



## ПОЯСНИТЕЛЬНАЯ ЗАПИСКА

Программа по физике на уровне основного общего образования составлена на основе положений и требований к результатам освоения на базовом уровне основной образовательной программы, представленных в ФГОС ООО, а также с учётом федеральной рабочей программы воспитания и Концепции преподавания учебного предмета «Физика».

Содержание программы по физике направлено на формирование естественно-научной грамотности обучающихся и организацию изучения физики на деятельностной основе. В программе по физике учитываются возможности учебного предмета в реализации требований ФГОС ООО к планируемым личностным и метапредметным результатам обучения, а также межпредметные связи естественно-научных учебных предметов на уровне основного общего образования.

Программа по физике устанавливает распределение учебного материала по годам обучения (по классам), предлагает примерную последовательность изучения тем, основанную на логике развития предметного содержания и учёте возрастных особенностей обучающихся.

Программа по физике разработана с целью оказания методической помощи учителю в создании рабочей программы по учебному предмету.

Физика является системообразующим для естественно-научных учебных предметов, поскольку физические законы лежат в основе процессов и явлений, изучаемых химией, биологией, астрономией и физической географией, вносит вклад в естественно-научную картину мира, предоставляет наиболее ясные образцы применения научного метода познания, то есть способа получения достоверных знаний о мире.

Одна из главных задач физического образования в структуре общего образования состоит в формировании естественно-научной грамотности и интереса к науке у обучающихся.

Изучение физики на базовом уровне предполагает овладение следующими компетентностями, характеризующими естественно-научную грамотность:

- научно объяснять явления;
- оценивать и понимать особенности научного исследования;
- интерпретировать данные и использовать научные доказательства для получения выводов.

Цели изучения физики на уровне основного общего образования определены в Концепции преподавания учебного предмета «Физика» в образовательных организациях Российской Федерации, реализующих основные общеобразовательные программы, утверждённой решением Коллегии Министерства просвещения Российской Федерации (протокол от 3 декабря 2019 г. № ПК-4вн).

### **Цели изучения физики:**

- приобретение интереса и стремления обучающихся к научному изучению природы, развитие их интеллектуальных и творческих способностей;
- развитие представлений о научном методе познания и формирование исследовательского отношения к окружающим явлениям;
- формирование научного мировоззрения как результата изучения основ строения материи и фундаментальных законов физики;
- формирование представлений о роли физики для развития других естественных наук, техники и технологий;
- развитие представлений о возможных сферах будущей профессиональной деятельности, связанной с физикой, подготовка к дальнейшему обучению в этом направлении.

Достижение этих целей программы по физике на уровне основного общего образования обеспечивается решением следующих **задач**:

- приобретение знаний о дискретном строении вещества, о механических, тепловых, электрических, магнитных и квантовых явлениях;
- приобретение умений описывать и объяснять физические явления с использованием полученных знаний;
- освоение методов решения простейших расчётных задач с использованием физических моделей, творческих и практико-ориентированных задач;
- развитие умений наблюдать природные явления и выполнять опыты, лабораторные работы и экспериментальные исследования с использованием измерительных приборов;
- освоение приёмов работы с информацией физического содержания, включая информацию о современных достижениях физики, анализ и критическое оценивание информации;
- знакомство со сферами профессиональной деятельности, связанными с физикой, и современными технологиями, основанными на достижениях физической науки.

На изучение физики (базовый уровень) на уровне основного общего образования отводится 238 часов: в 7 классе – 68 часов (2 часа в неделю), в 8 классе – 68 часов (2 часа в неделю), в 9 классе – 102 часа (3 часа в неделю).

Предлагаемый в программе по физике перечень лабораторных работ и опытов носит рекомендательный характер, учитель делает выбор проведения лабораторных работ и опытов с учётом индивидуальных особенностей обучающихся, списка экспериментальных заданий, предлагаемых в рамках основного государственного экзамена по физике.

# СОДЕРЖАНИЕ ОБУЧЕНИЯ

## 7 КЛАСС

### **Раздел 1. Физика и её роль в познании окружающего мира.**

Физика – наука о природе. Явления природы. Физические явления: механические, тепловые, электрические, магнитные, световые, звуковые.

Физические величины. Измерение физических величин. Физические приборы. Погрешность измерений. Международная система единиц.

Как физика и другие естественные науки изучают природу. Естественно-научный метод познания: наблюдение, постановка научного вопроса, выдвижение гипотез, эксперимент по проверке гипотез, объяснение наблюдаемого явления. Описание физических явлений с помощью моделей.

#### *Демонстрации.*

1. Механические, тепловые, электрические, магнитные, световые явления.
2. Физические приборы и процедура прямых измерений аналоговым и цифровым прибором.

#### *Лабораторные работы и опыты.*

1. Определение цены деления шкалы измерительного прибора.
2. Измерение расстояний.
3. Измерение объёма жидкости и твёрдого тела.
4. Определение размеров малых тел.
5. Измерение температуры при помощи жидкостного термометра и датчика температуры.
6. Проведение исследования по проверке гипотезы: дальность полёта шарика, пущенного горизонтально, тем больше, чем больше высота пуска.

### **Раздел 2. Первоначальные сведения о строении вещества.**

Строение вещества: атомы и молекулы, их размеры. Опыты, доказывающие дискретное строение вещества.

Движение частиц вещества. Связь скорости движения частиц с температурой. Броуновское движение, диффузия. Взаимодействие частиц вещества: притяжение и отталкивание.

Агрегатные состояния вещества: строение газов, жидкостей и твёрдых (кристаллических) тел. Взаимосвязь между свойствами веществ в разных агрегатных состояниях и их атомно-молекулярным строением. Особенности агрегатных состояний воды.

#### *Демонстрации.*

1. Наблюдение броуновского движения.
2. Наблюдение диффузии.
3. Наблюдение явлений, объясняющихся притяжением или отталкиванием частиц вещества.

#### *Лабораторные работы и опыты.*

1. Оценка диаметра атома методом рядов (с использованием фотографий).
2. Опыты по наблюдению теплового расширения газов.
3. Опыты по обнаружению действия сил молекулярного притяжения.

### **Раздел 3. Движение и взаимодействие тел.**

Механическое движение. Равномерное и неравномерное движение. Скорость. Средняя скорость при неравномерном движении. Расчёт пути и времени движения.

Явление инерции. Закон инерции. Взаимодействие тел как причина изменения скорости движения тел. Масса как мера инертности тела. Плотность вещества. Связь плотности с количеством молекул в единице объёма вещества.

Сила как характеристика взаимодействия тел. Сила упругости и закон Гука. Измерение силы с помощью динамометра. Явление тяготения и сила тяжести. Сила

тяжести на других планетах. Вес тела. Невесомость. Сложение сил, направленных по одной прямой. Равнодействующая сил. Сила трения. Трение скольжения и трение покоя. Трение в природе и технике.

#### ***Демонстрации.***

1. Наблюдение механического движения тела.
2. Измерение скорости прямолинейного движения.
3. Наблюдение явления инерции.
4. Наблюдение изменения скорости при взаимодействии тел.
5. Сравнение масс по взаимодействию тел.
6. Сложение сил, направленных по одной прямой.

#### ***Лабораторные работы и опыты.***

1. Определение скорости равномерного движения (шарика в жидкости, модели электрического автомобиля и так далее).
2. Определение средней скорости скольжения бруска или шарика по наклонной плоскости.
3. Определение плотности твёрдого тела.
4. Опыты, демонстрирующие зависимость растяжения (деформации) пружины от приложенной силы.
5. Опыты, демонстрирующие зависимость силы трения скольжения от веса тела и характера соприкасающихся поверхностей.

#### **Раздел 4. Давление твёрдых тел, жидкостей и газов.**

Давление. Способы уменьшения и увеличения давления. Давление газа. Зависимость давления газа от объёма, температуры. Передача давления твёрдыми телами, жидкостями и газами. Закон Паскаля. Пневматические машины. Зависимость давления жидкости от глубины. Гидростатический парадокс. Сообщающиеся сосуды. Гидравлические механизмы.

Атмосфера Земли и атмосферное давление. Причины существования воздушной оболочки Земли. Опыт Торричелли. Измерение атмосферного давления. Зависимость атмосферного давления от высоты над уровнем моря. Приборы для измерения атмосферного давления.

Действие жидкости и газа на погружённое в них тело. Выталкивающая (архимедова) сила. Закон Архимеда. Плавание тел. Воздухоплавание.

#### ***Демонстрации.***

1. Зависимость давления газа от температуры.
2. Передача давления жидкостью и газом.
3. Сообщающиеся сосуды.
4. Гидравлический пресс.
5. Проявление действия атмосферного давления.
6. Зависимость выталкивающей силы от объёма погружённой части тела и плотности жидкости.
7. Равенство выталкивающей силы весу вытесненной жидкости.
8. Условие плавания тел: плавание или погружение тел в зависимости от соотношения плотностей тела и жидкости.

#### ***Лабораторные работы и опыты.***

1. Исследование зависимости веса тела в воде от объёма погружённой в жидкость части тела.
2. Определение выталкивающей силы, действующей на тело, погружённое в жидкость.
3. Проверка независимости выталкивающей силы, действующей на тело в жидкости, от массы тела.
4. Опыты, демонстрирующие зависимость выталкивающей силы, действующей на тело в жидкости, от объёма погружённой в жидкость части тела и от плотности жидкости.

5. Конструирование ареометра или конструирование лодки и определение её грузоподъёмности.

### **Раздел 5. Работа и мощность. Энергия.**

Механическая работа. Мощность.

Простые механизмы: рычаг, блок, наклонная плоскость. Правило равновесия рычага. Применение правила равновесия рычага к блоку. «Золотое правило» механики. КПД простых механизмов. Простые механизмы в быту и технике.

Механическая энергия. Кинетическая и потенциальная энергия. Превращение одного вида механической энергии в другой. Закон сохранения энергии в механике.

#### ***Демонстрации.***

1. Примеры простых механизмов.

#### ***Лабораторные работы и опыты.***

1. Определение работы силы трения при равномерном движении тела по горизонтальной поверхности.
2. Исследование условий равновесия рычага.
3. Измерение КПД наклонной плоскости.
4. Изучение закона сохранения механической энергии.

## **8 КЛАСС**

### **Раздел 6. Тепловые явления.**

Основные положения молекулярно--кинетической теории строения вещества. Масса и размеры атомов и молекул. Опыты, подтверждающие основные положения молекулярно-кинетической теории.

Модели твёрдого, жидкого и газообразного состояний вещества. Кристаллические и аморфные тела. Объяснение свойств газов, жидкостей и твёрдых тел на основе положений молекулярно--кинетической теории. Смачивание и капиллярные явления. Тепловое расширение и сжатие.

Температура. Связь температуры со скоростью теплового движения частиц. Внутренняя энергия. Способы изменения внутренней энергии: теплопередача и совершение работы. Виды теплопередачи: теплопроводность, конвекция, излучение.

Количество теплоты. Удельная теплоёмкость вещества. Теплообмен и тепловое равновесие. Уравнение теплового баланса. Плавление и отвердевание кристаллических веществ. Удельная теплота плавления. Парообразование и конденсация. Испарение. Кипение. Удельная теплота парообразования. Зависимость температуры кипения от атмосферного давления.

Влажность воздуха.

Энергия топлива. Удельная теплота сгорания.

Принципы работы тепловых двигателей КПД теплового двигателя. Тепловые двигатели и защита окружающей среды.

Закон сохранения и превращения энергии в тепловых процессах.

#### ***Демонстрации.***

1. Наблюдение броуновского движения.
2. Наблюдение диффузии.
3. Наблюдение явлений смачивания и капиллярных явлений.
4. Наблюдение теплового расширения тел.
5. Изменение давления газа при изменении объёма и нагревании или охлаждении.
6. Правила измерения температуры.
7. Виды теплопередачи.
8. Охлаждение при совершении работы.
9. Нагревание при совершении работы внешними силами.

10. Сравнение теплоёмкостей различных веществ.
11. Наблюдение кипения.
12. Наблюдение постоянства температуры при плавлении.
13. Модели тепловых двигателей.

#### ***Лабораторные работы и опыты.***

1. Опыты по обнаружению действия сил молекулярного притяжения.
2. Опыты по выращиванию кристаллов поваренной соли или сахара.
3. Опыты по наблюдению теплового расширения газов, жидкостей и твёрдых тел.
4. Определение давления воздуха в баллоне шприца.
5. Опыты, демонстрирующие зависимость давления воздуха от его объёма и нагревания или охлаждения.
6. Проверка гипотезы линейной зависимости длины столбика жидкости в термометрической трубке от температуры.
7. Наблюдение изменения внутренней энергии тела в результате теплопередачи и работы внешних сил.
8. Исследование явления теплообмена при смешивании холодной и горячей воды.
9. Определение количества теплоты, полученного водой при теплообмене с нагретым металлическим цилиндром.
10. Определение удельной теплоёмкости вещества.
11. Исследование процесса испарения.
12. Определение относительной влажности воздуха.
13. Определение удельной теплоты плавления льда.

#### **Раздел 7. Электрические и магнитные явления.**

Электризация тел. Два рода электрических зарядов. Взаимодействие заряженных тел. Закон Кулона (зависимость силы взаимодействия заряженных тел от величины зарядов и расстояния между телами).

Электрическое поле. Напряжённость электрического поля. Принцип суперпозиции электрических полей (на качественном уровне).

Носители электрических зарядов. Элементарный электрический заряд. Строение атома. Проводники и диэлектрики. Закон сохранения электрического заряда.

Электрический ток. Условия существования электрического тока. Источники постоянного тока. Действия электрического тока (тепловое, химическое, магнитное). Электрический ток в жидкостях и газах.

Электрическая цепь. Сила тока. Электрическое напряжение. Сопротивление проводника. Удельное сопротивление вещества. Закон Ома для участка цепи. Последовательное и параллельное соединение проводников.

Работа и мощность электрического тока. Закон Джоуля–Ленца. Электрические цепи и потребители электрической энергии в быту. Короткое замыкание.

Постоянные магниты. Взаимодействие постоянных магнитов. Магнитное поле. Магнитное поле Земли и его значение для жизни на Земле. Опыт Эрстеда. Магнитное поле электрического тока. Применение электромагнитов в технике. Действие магнитного поля на проводник с током. Электродвигатель постоянного тока. Использование электродвигателей в технических устройствах и на транспорте.

Опыты Фарадея. Явление электромагнитной индукции. Правило Ленца. Электрогенератор. Способы получения электрической энергии. Электростанции на возобновляемых источниках энергии.

#### ***Демонстрации.***

1. Электризация тел.
2. Два рода электрических зарядов и взаимодействие заряженных тел.
3. Устройство и действие электроскопа.

4. Электростатическая индукция.
5. Закон сохранения электрических зарядов.
6. Проводники и диэлектрики.
7. Моделирование силовых линий электрического поля.
8. Источники постоянного тока.
9. Действия электрического тока.
10. Электрический ток в жидкости.
11. Газовый разряд.
12. Измерение силы тока амперметром.
13. Измерение электрического напряжения вольтметром.
14. Реостат и магазин сопротивлений.
15. Взаимодействие постоянных магнитов.
16. Моделирование невозможности разделения полюсов магнита.
17. Моделирование магнитных полей постоянных магнитов.
18. Опыт Эрстеда.
19. Магнитное поле тока. Электромагнит.
20. Действие магнитного поля на проводник с током.
21. Электродвигатель постоянного тока.
22. Исследование явления электромагнитной индукции.
23. опыты Фарадея.
24. Зависимость направления индукционного тока от условий его возникновения.
25. Электрогенератор постоянного тока.

#### ***Лабораторные работы и опыты.***

1. опыты по наблюдению электризации тел индукцией и при соприкосновении.
2. Исследование действия электрического поля на проводники и диэлектрики.
3. Сборка и проверка работы электрической цепи постоянного тока.
4. Измерение и регулирование силы тока.
5. Измерение и регулирование напряжения.
6. Исследование зависимости силы тока, идущего через резистор, от сопротивления резистора и напряжения на резисторе.
7. опыты, демонстрирующие зависимость электрического сопротивления проводника от его длины, площади поперечного сечения и материала.
8. Проверка правила сложения напряжений при последовательном соединении двух резисторов.
9. Проверка правила для силы тока при параллельном соединении резисторов.
10. Определение работы электрического тока, идущего через резистор.
11. Определение мощности электрического тока, выделяемой на резисторе.
12. Исследование зависимости силы тока, идущего через лампочку, от напряжения на ней.
13. Определение КПД нагревателя.
14. Исследование магнитного взаимодействия постоянных магнитов.
15. Изучение магнитного поля постоянных магнитов при их объединении и разделении.
16. Исследование действия электрического тока на магнитную стрелку.
17. опыты, демонстрирующие зависимость силы взаимодействия катушки с током и магнита от силы тока и направления тока в катушке.
18. Изучение действия магнитного поля на проводник с током.
19. Конструирование и изучение работы электродвигателя.
20. Измерение КПД электродвигательной установки.
21. опыты по исследованию явления электромагнитной индукции: исследование изменений значения и направления индукционного тока.



## **Раздел 8. Механические явления.**

Механическое движение. Материальная точка. Система отсчёта. Относительность механического движения. Равномерное прямолинейное движение. Неравномерное прямолинейное движение. Средняя и мгновенная скорость тела при неравномерном движении.

Ускорение. Равноускоренное прямолинейное движение. Свободное падение. Опыты Галилея.

Равномерное движение по окружности. Период и частота обращения. Линейная и угловая скорости. Центростремительное ускорение.

Первый закон Ньютона. Второй закон Ньютона. Третий закон Ньютона. Принцип суперпозиции сил.

Сила упругости. Закон Гука. Сила трения: сила трения скольжения, сила трения покоя, другие виды трения.

Сила тяжести и закон всемирного тяготения. Ускорение свободного падения. Движение планет вокруг Солнца. Первая космическая скорость. Невесомость и перегрузки.

Равновесие материальной точки. Абсолютно твёрдое тело. Равновесие твёрдого тела с закреплённой осью вращения. Момент силы. Центр тяжести.

Импульс тела. Изменение импульса. Импульс силы. Закон сохранения импульса. Реактивное движение.

Механическая работа и мощность. Работа сил тяжести, упругости, трения. Связь энергии и работы. Потенциальная энергия тела, поднятого над поверхностью земли. Потенциальная энергия сжатой пружины. Кинетическая энергия. Теорема о кинетической энергии. Закон сохранения механической энергии.

### ***Демонстрации.***

1. Наблюдение механического движения тела относительно разных тел отсчёта.
2. Сравнение путей и траекторий движения одного и того же тела относительно разных тел отсчёта.
3. Измерение скорости и ускорения прямолинейного движения.
4. Исследование признаков равноускоренного движения.
5. Наблюдение движения тела по окружности.
6. Наблюдение механических явлений, происходящих в системе отсчёта «Тележка» при её равномерном и ускоренном движении относительно кабинета физики.
7. Зависимость ускорения тела от массы тела и действующей на него силы.
8. Наблюдение равенства сил при взаимодействии тел.
9. Изменение веса тела при ускоренном движении.
10. Передача импульса при взаимодействии тел.
11. Преобразования энергии при взаимодействии тел.
12. Сохранение импульса при неупругом взаимодействии.
13. Сохранение импульса при абсолютно упругом взаимодействии.
14. Наблюдение реактивного движения.
15. Сохранение механической энергии при свободном падении.
16. Сохранение механической энергии при движении тела под действием пружины.

### ***Лабораторные работы и опыты.***

1. Конструирование тракта для разгона и дальнейшего равномерного движения шарика или тележки.
2. Определение средней скорости скольжения бруска или движения шарика по наклонной плоскости.
3. Определение ускорения тела при равноускоренном движении по наклонной плоскости.

4. Исследование зависимости пути от времени при равноускоренном движении без начальной скорости.
5. Проверка гипотезы: если при равноускоренном движении без начальной скорости пути относятся как ряд нечётных чисел, то соответствующие промежутки времени одинаковы.
6. Исследование зависимости силы трения скольжения от силы нормального давления.
7. Определение коэффициента трения скольжения.
8. Определение жёсткости пружины.
9. Определение работы силы трения при равномерном движении тела по горизонтальной поверхности.
10. Определение работы силы упругости при подъёме груза с использованием неподвижного и подвижного блоков.
11. Изучение закона сохранения энергии.

#### **Раздел 9. Механические колебания и волны.**

Колебательное движение. Основные характеристики колебаний: период, частота, амплитуда. Математический и пружинный маятники. Превращение энергии при колебательном движении.

Затухающие колебания. Вынужденные колебания. Резонанс. Механические волны. Свойства механических волн. Продольные и поперечные волны. Длина волны и скорость её распространения. Механические волны в твёрдом теле, сейсмические волны.

Звук. Громкость звука и высота тона. Отражение звука. Инфразвук и ультразвук.

#### ***Демонстрации.***

1. Наблюдение колебаний тел под действием силы тяжести и силы упругости.
2. Наблюдение колебаний груза на нити и на пружине.
3. Наблюдение вынужденных колебаний и резонанса.
4. Распространение продольных и поперечных волн (на модели).
5. Наблюдение зависимости высоты звука от частоты.
6. Акустический резонанс.

#### ***Лабораторные работы и опыты.***

1. Определение частоты и периода колебаний математического маятника.
2. Определение частоты и периода колебаний пружинного маятника.
3. Исследование зависимости периода колебаний подвешенного к нити груза от длины нити.
4. Исследование зависимости периода колебаний пружинного маятника от массы груза.
5. Проверка независимости периода колебаний груза, подвешенного к нити, от массы груза.
6. Опыты, демонстрирующие зависимость периода колебаний пружинного маятника от массы груза и жёсткости пружины.
7. Измерение ускорения свободного падения.

#### **Раздел 10. Электромагнитное поле и электромагнитные волны.**

Электромагнитное поле. Электромагнитные волны. Свойства электромагнитных волн. Шкала электромагнитных волн. Использование электромагнитных волн для сотовой связи.

Электромагнитная природа света. Скорость света. Волновые свойства света.

#### ***Демонстрации.***

1. Свойства электромагнитных волн.
2. Волновые свойства света.

#### ***Лабораторные работы и опыты.***

1. Изучение свойств электромагнитных волн с помощью мобильного телефона.

#### **Раздел 11. Световые явления.**

Лучевая модель света. Источники света. Прямолинейное распространение света. Затмения Солнца и Луны. Отражение света. Плоское зеркало. Закон отражения света.

Преломление света. Закон преломления света. Полное внутреннее отражение света. Использование полного внутреннего отражения в оптических световодах.

Линза. Ход лучей в линзе. Оптическая система фотоаппарата, микроскопа и телескопа. Глаз как оптическая система. Близорукость и дальновидность.

Разложение белого света в спектр. Опыты Ньютона. Сложение спектральных цветов. Дисперсия света.

#### ***Демонстрации.***

1. Прямолинейное распространение света.
2. Отражение света.
3. Получение изображений в плоском, вогнутом и выпуклом зеркалах.
4. Преломление света.
5. Оптический световод.
6. Ход лучей в собирающей линзе.
7. Ход лучей в рассеивающей линзе.
8. Получение изображений с помощью линз.
9. Принцип действия фотоаппарата, микроскопа и телескопа.
10. Модель глаза.
11. Разложение белого света в спектр.
12. Получение белого света при сложении света разных цветов.

#### ***Лабораторные работы и опыты.***

1. Исследование зависимости угла отражения светового луча от угла падения.
2. Изучение характеристик изображения предмета в плоском зеркале.
3. Исследование зависимости угла преломления светового луча от угла падения на границе «воздух–стекло».
4. Получение изображений с помощью собирающей линзы.
5. Определение фокусного расстояния и оптической силы собирающей линзы.
6. Опыты по разложению белого света в спектр.
7. Опыты по восприятию цвета предметов при их наблюдении через цветные фильтры.

#### **Раздел 12. Квантовые явления.**

Опыты Резерфорда и планетарная модель атома. Модель атома Бора. Испускание и поглощение света атомом. Кванты. Линейчатые спектры.

Радиоактивность. Альфа-, бета- и гамма-излучения. Строение атомного ядра. Нуклонная модель атомного ядра. Изотопы. Радиоактивные превращения. Период полураспада атомных ядер.

Ядерные реакции. Законы сохранения зарядового и массового чисел. Энергия связи атомных ядер. Связь массы и энергии. Реакции синтеза и деления ядер. Источники энергии Солнца и звёзд.

Ядерная энергетика. Действия радиоактивных излучений на живые организмы.

#### ***Демонстрации.***

1. Спектры излучения и поглощения.
2. Спектры различных газов.
3. Спектр водорода.
4. Наблюдение треков в камере Вильсона.
5. Работа счётчика ионизирующих излучений.
6. Регистрация излучения природных минералов и продуктов.

#### ***Лабораторные работы и опыты.***

1. Наблюдение сплошных и линейчатых спектров излучения.
2. Исследование треков: измерение энергии частицы по тормозному пути (по фотографиям).
3. Измерение радиоактивного фона.

#### **Повторительно-обобщающий модуль.**

Повторительно--обобщающий модуль предназначен для систематизации и обобщения предметного содержания и опыта деятельности, приобретённого при изучении всего курса физики, а также для подготовки к основному государственному экзамену по физике для обучающихся, выбравших этот учебный предмет.

При изучении данного модуля реализуются и систематизируются виды деятельности, на основе которых обеспечивается достижение предметных и метапредметных планируемых результатов обучения, формируется естественнонаучная грамотность: освоение научных методов исследования явлений природы и техники, овладение умениями объяснять физические явления, применяя полученные знания, решать задачи, в том числе качественные и экспериментальные.

Принципиально деятельностный характер данного раздела реализуется за счёт того, что обучающиеся выполняют задания, в которых им предлагается:

на основе полученных знаний распознавать и научно объяснять физические явления в окружающей природе и повседневной жизни;

использовать научные методы исследования физических явлений, в том числе для проверки гипотез и получения теоретических выводов;

объяснять научные основы наиболее важных достижений современных технологий, например, практического использования различных источников энергии на основе закона превращения и сохранения всех известных видов энергии.

## **ПЛАНИРУЕМЫЕ РЕЗУЛЬТАТЫ ОСВОЕНИЯ ПРОГРАММЫ ПО ФИЗИКЕ НА УРОВНЕ ОСНОВНОГО ОБЩЕГО ОБРАЗОВАНИЯ**

Изучение физики на уровне основного общего образования направлено на достижение личностных, метапредметных и предметных образовательных результатов.

В результате изучения физики на уровне основного общего образования у обучающегося будут сформированы следующие личностные результаты в части:

- **1) патриотического воспитания:**
  - – проявление интереса к истории и современному состоянию российской физической науки;
  - – ценностное отношение к достижениям российских учёных--физиков;
- **2) гражданского и духовно-нравственного воспитания:**
  - – готовность к активному участию в обсуждении общественно значимых и этических проблем, связанных с практическим применением достижений физики;
  - – осознание важности морально--этических принципов в деятельности учёного;
- **3) эстетического воспитания:**
  - – восприятие эстетических качеств физической науки: её гармоничного построения, строгости, точности, лаконичности;
- **4) ценности научного познания:**
  - – осознание ценности физической науки как мощного инструмента познания мира, основы развития технологий, важнейшей составляющей культуры;
  - – развитие научной любознательности, интереса к исследовательской деятельности;
- **5) формирования культуры здоровья и эмоционального благополучия:**
  - – осознание ценности безопасного образа жизни в современном технологическом мире, важности правил безопасного поведения на транспорте, на дорогах, с электрическим и тепловым оборудованием в домашних условиях;
  - – сформированность навыка рефлексии, признание своего права на ошибку и такого же права у другого человека;
- **6) трудового воспитания:**
  - – активное участие в решении практических задач (в рамках семьи, образовательной организации, города, края) технологической и социальной направленности, требующих в том числе и физических знаний;
  - – интерес к практическому изучению профессий, связанных с физикой;
- **7) экологического воспитания:**
  - – ориентация на применение физических знаний для решения задач в области окружающей среды, планирования поступков и оценки их возможных последствий для окружающей среды;
  - – осознание глобального характера экологических проблем и путей их решения;
- **8) адаптации к изменяющимся условиям социальной и природной среды:**
  - – потребность во взаимодействии при выполнении исследований и проектов физической направленности, открытость опыту и знаниям других;
  - – повышение уровня своей компетентности через практическую деятельность;
  - – потребность в формировании новых знаний, в том числе формулировать идеи, понятия, гипотезы о физических объектах и явлениях;
  - – осознание дефицитов собственных знаний и компетентностей в области физики;
  - – планирование своего развития в приобретении новых физических знаний;
  - – стремление анализировать и выявлять взаимосвязи природы, общества и экономики, в том числе с использованием физических знаний;

- – оценка своих действий с учётом влияния на окружающую среду, возможных глобальных последствий.

## **МЕТАПРЕДМЕТНЫЕ РЕЗУЛЬТАТЫ**

В результате освоения программы по физике на уровне основного общего образования у обучающегося будут сформированы **метапредметные результаты**, включающие познавательные универсальные учебные действия, коммуникативные универсальные учебные действия, регулятивные универсальные учебные действия.

### **Познавательные универсальные учебные действия**

#### **Базовые логические действия:**

- выявлять и характеризовать существенные признаки объектов (явлений);
- устанавливать существенный признак классификации, основания для обобщения и сравнения;
- выявлять закономерности и противоречия в рассматриваемых фактах, данных и наблюдениях, относящихся к физическим явлениям;
- выявлять причинно--следственные связи при изучении физических явлений и процессов, делать выводы с использованием дедуктивных и индуктивных умозаключений, выдвигать гипотезы о взаимосвязях физических величин;
- самостоятельно выбирать способ решения учебной физической задачи (сравнение нескольких вариантов решения, выбор наиболее подходящего с учётом самостоятельно выделенных критериев).

#### **Базовые исследовательские действия:**

- использовать вопросы как исследовательский инструмент познания;
- проводить по самостоятельно составленному плану опыт, несложный физический эксперимент, небольшое исследование физического явления;
- оценивать на применимость и достоверность информацию, полученную в ходе исследования или эксперимента;
- самостоятельно формулировать обобщения и выводы по результатам проведённого наблюдения, опыта, исследования;
- прогнозировать возможное дальнейшее развитие физических процессов, а также выдвигать предположения об их развитии в новых условиях и контекстах.

#### **Работа с информацией:**

- применять различные методы, инструменты и запросы при поиске и отборе информации или данных с учётом предложенной учебной физической задачи;
- анализировать, систематизировать и интерпретировать информацию различных видов и форм представления;
- самостоятельно выбирать оптимальную форму представления информации и иллюстрировать решаемые задачи несложными схемами, диаграммами, иной графикой и их комбинациями.

#### **Коммуникативные универсальные учебные действия:**

- в ходе обсуждения учебного материала, результатов лабораторных работ и проектов задавать вопросы по существу обсуждаемой темы и высказывать идеи, нацеленные на решение задачи и поддержание благожелательности общения;
- сопоставлять свои суждения с суждениями других участников диалога, обнаруживать различие и сходство позиций;
- выражать свою точку зрения в устных и письменных текстах;

- публично представлять результаты выполненного физического опыта (эксперимента, исследования, проекта);
- понимать и использовать преимущества командной и индивидуальной работы при решении конкретной физической проблемы;
- принимать цели совместной деятельности, организовывать действия по её достижению: распределять роли, обсуждать процессы и результаты совместной работы, обобщать мнения нескольких людей;
- выполнять свою часть работы, достигая качественного результата по своему направлению и координируя свои действия с другими членами команды;
- оценивать качество своего вклада в общий продукт по критериям, самостоятельно сформулированным участниками взаимодействия.

## **Регулятивные универсальные учебные действия**

### **Самоорганизация:**

- выявлять проблемы в жизненных и учебных ситуациях, требующих для решения физических знаний;
- ориентироваться в различных подходах принятия решений (индивидуальное, принятие решения в группе, принятие решений группой);
- самостоятельно составлять алгоритм решения физической задачи или плана исследования с учётом имеющихся ресурсов и собственных возможностей, аргументировать предлагаемые варианты решений;
- делать выбор и брать ответственность за решение.

### **Самоконтроль, эмоциональный интеллект:**

- давать адекватную оценку ситуации и предлагать план её изменения;
- объяснять причины достижения (недостижения) результатов деятельности, давать оценку приобретённому опыту;
- вносить коррективы в деятельность (в том числе в ход выполнения физического исследования или проекта) на основе новых обстоятельств, изменившихся ситуаций, установленных ошибок, возникших трудностей;
- оценивать соответствие результата цели и условиям;
- ставить себя на место другого человека в ходе спора или дискуссии на научную тему, понимать мотивы, намерения и логику другого;
- признавать своё право на ошибку при решении физических задач или в утверждениях на научные темы и такое же право другого.

## **ПРЕДМЕТНЫЕ РЕЗУЛЬТАТЫ**

К концу обучения в 7 классе предметные результаты на базовом уровне должны отражать сформированность у обучающихся умений:

- использовать понятия: физические и химические явления, наблюдение, эксперимент, модель, гипотеза, единицы физических величин, атом, молекула, агрегатные состояния вещества (твёрдое, жидкое, газообразное), механическое движение (равномерное, неравномерное, прямолинейное), траектория, равнодействующая сила, деформация (упругая, пластическая), невесомость, сообщающиеся сосуды;
- различать явления (диффузия, тепловое движение частиц вещества, равномерное движение, неравномерное движение, инерция, взаимодействие тел, равновесие твёрдых тел с закреплённой осью вращения, передача давления твёрдыми телами, жидкостями и газами, атмосферное давление, плавание тел, превращения механической энергии) по

описанию их характерных свойств и на основе опытов, демонстрирующих данное физическое явление;

- распознавать проявление изученных физических явлений в окружающем мире, в том числе физические явления в природе: примеры движения с различными скоростями в живой и неживой природе, действие силы трения в природе и технике, влияние атмосферного давления на живой организм, плавание рыб, рычаги в теле человека, при этом переводить практическую задачу в учебную, выделять существенные свойства (признаки) физических явлений;
- описывать изученные свойства тел и физические явления, используя физические величины (масса, объём, плотность вещества, время, путь, скорость, средняя скорость, сила упругости, сила тяжести, вес тела, сила трения, давление (твёрдого тела, жидкости, газа), выталкивающая сила, механическая работа, мощность, плечо силы, момент силы, коэффициент полезного действия механизмов, кинетическая и потенциальная энергия), при описании правильно трактовать физический смысл используемых величин, их обозначения и единицы физических величин, находить формулы, связывающие данную физическую величину с другими величинами, строить графики изученных зависимостей физических величин;
- характеризовать свойства тел, физические явления и процессы, используя правила сложения сил (вдоль одной прямой), закон Гука, закон Паскаля, закон Архимеда, правило равновесия рычага (блока), «золотое правило» механики, закон сохранения механической энергии, при этом давать словесную формулировку закона и записывать его математическое выражение;
- объяснять физические явления, процессы и свойства тел, в том числе и в контексте ситуаций практико-ориентированного характера: выявлять причинно--следственные связи, строить объяснение из 1–2 логических шагов с опорой на 1–2 изученных свойства физических явлений, физических закона или закономерности;
- решать расчётные задачи в 1–2 действия, используя законы и формулы, связывающие физические величины: на основе анализа условия задачи записывать краткое условие, подставлять физические величины в формулы и проводить расчёты, находить справочные данные, необходимые для решения задач, оценивать реалистичность полученной физической величины;
- распознавать проблемы, которые можно решить при помощи физических методов, в описании исследования выделять проверяемое предположение (гипотезу), различать и интерпретировать полученный результат, находить ошибки в ходе опыта, делать выводы по его результатам;
- проводить опыты по наблюдению физических явлений или физических свойств тел: формулировать проверяемые предположения, собирать установку из предложенного оборудования, записывать ход опыта и формулировать выводы;
- выполнять прямые измерения расстояния, времени, массы тела, объёма, силы и температуры с использованием аналоговых и цифровых приборов, записывать показания приборов с учётом заданной абсолютной погрешности измерений;
- проводить исследование зависимости одной физической величины от другой с использованием прямых измерений (зависимости пути равномерно движущегося тела от времени движения тела, силы трения скольжения от веса тела, качества обработки поверхностей тел и независимости силы трения от площади соприкосновения тел, силы упругости от удлинения пружины, выталкивающей силы от объёма погружённой части тела и от плотности жидкости, её независимости от плотности тела, от глубины, на которую погружено тело, условий плавания тел, условий равновесия рычага и блоков), участвовать в планировании учебного исследования, собирать установку и выполнять измерения, следуя предложенному плану, фиксировать результаты полученной



зависимости физических величин в виде предложенных таблиц и графиков, делать выводы по результатам исследования;

- проводить косвенные измерения физических величин (плотность вещества жидкости и твёрдого тела, сила трения скольжения, давление воздуха, выталкивающая сила, действующая на погружённое в жидкость тело, коэффициент полезного действия простых механизмов), следуя предложенной инструкции: при выполнении измерений собирать экспериментальную установку и вычислять значение искомой величины;
- соблюдать правила техники безопасности при работе с лабораторным оборудованием;
- указывать принципы действия приборов и технических устройств: весы, термометр, динамометр, сообщающиеся сосуды, барометр, рычаг, подвижный и неподвижный блок, наклонная плоскость;
- характеризовать принципы действия изученных приборов и технических устройств с опорой на их описания (в том числе: подшипники, устройство водопровода, гидравлический пресс, манометр, высотомер, поршневой насос, ареометр), используя знания о свойствах физических явлений и необходимые физические законы и закономерности;
- приводить примеры (находить информацию о примерах) практического использования физических знаний в повседневной жизни для обеспечения безопасности при обращении с приборами и техническими устройствами, сохранения здоровья и соблюдения норм экологического поведения в окружающей среде;
- осуществлять отбор источников информации в Интернете в соответствии с заданным поисковым запросом, на основе имеющихся знаний и путём сравнения различных источников выделять информацию, которая является противоречивой или может быть недостоверной;
- использовать при выполнении учебных заданий научно-популярную литературу физического содержания, справочные материалы, ресурсы сети Интернет, владеть приёмами конспектирования текста, преобразования информации из одной знаковой системы в другую;
- создавать собственные краткие письменные и устные сообщения на основе 2–3 источников информации физического содержания, в том числе публично делать краткие сообщения о результатах проектов или учебных исследований, при этом грамотно использовать изученный понятийный аппарат курса физики, сопровождать выступление презентацией;
- при выполнении учебных проектов и исследований распределять обязанности в группе в соответствии с поставленными задачами, следить за выполнением плана действий, адекватно оценивать собственный вклад в деятельность группы, выстраивать коммуникативное взаимодействие, учитывая мнение окружающих.

К концу обучения **в 8 классе** предметные результаты на базовом уровне должны отражать сформированность у обучающихся умений:

- использовать понятия: масса и размеры молекул, тепловое движение атомов и молекул, агрегатные состояния вещества, кристаллические и аморфные тела, насыщенный и ненасыщенный пар, влажность воздуха, температура, внутренняя энергия, тепловой двигатель, элементарный электрический заряд, электрическое поле, проводники и диэлектрики, постоянный электрический ток, магнитное поле;
- различать явления (тепловое расширение и сжатие, теплопередача, тепловое равновесие, смачивание, капиллярные явления, испарение, конденсация, плавление, кристаллизация (отвердевание), кипение, теплопередача (теплопроводность, конвекция, излучение), электризация тел, взаимодействие зарядов, действия электрического тока, короткое замыкание, взаимодействие магнитов, действие магнитного поля на проводник с током,

электромагнитная индукция) по описанию их характерных свойств и на основе опытов, демонстрирующих данное физическое явление;

- распознавать проявление изученных физических явлений в окружающем мире, в том числе физические явления в природе: поверхностное натяжение и капиллярные явления в природе, кристаллы в природе, излучение Солнца, замерзание водоёмов, морские бризы, образование росы, тумана, инея, снега, электрические явления в атмосфере, электричество живых организмов, магнитное поле Земли, дрейф полюсов, роль магнитного поля для жизни на Земле, полярное сияние, при этом переводить практическую задачу в учебную, выделять существенные свойства (признаки) физических явлений;
- описывать изученные свойства тел и физические явления, используя физические величины (температура, внутренняя энергия, количество теплоты, удельная теплоёмкость вещества, удельная теплота плавления, удельная теплота парообразования, удельная теплота сгорания топлива, коэффициент полезного действия тепловой машины, относительная влажность воздуха, электрический заряд, сила тока, электрическое напряжение, сопротивление проводника, удельное сопротивление вещества, работа и мощность электрического тока), при описании правильно трактовать физический смысл используемых величин, обозначения и единицы физических величин, находить формулы, связывающие данную физическую величину с другими величинами, строить графики изученных зависимостей физических величин;
- характеризовать свойства тел, физические явления и процессы, используя основные положения молекулярно-кинетической теории строения вещества, принцип суперпозиции полей (на качественном уровне), закон сохранения заряда, закон Ома для участка цепи, закон Джоуля-Ленца, закон сохранения энергии, при этом давать словесную формулировку закона и записывать его математическое выражение;
- объяснять физические процессы и свойства тел, в том числе и в контексте ситуаций практико-ориентированного характера: выявлять причинно-следственные связи, строить объяснение из 1–2 логических шагов с опорой на 1–2 изученных свойства физических явлений, физических законов или закономерностей;
- решать расчётные задачи в 2–3 действия, используя законы и формулы, связывающие физические величины: на основе анализа условия задачи записывать краткое условие, выявлять недостаток данных для решения задачи, выбирать законы и формулы, необходимые для её решения, проводить расчёты и сравнивать полученное значение физической величины с известными данными;
- распознавать проблемы, которые можно решить при помощи физических методов, используя описание исследования, выделять проверяемое предположение, оценивать правильность порядка проведения исследования, делать выводы;
- проводить опыты по наблюдению физических явлений или физических свойств тел (капиллярные явления, зависимость давления воздуха от его объёма, температуры, скорости процесса остывания и нагревания при излучении от цвета излучающей (поглощающей) поверхности, скорость испарения воды от температуры жидкости и площади её поверхности, электризация тел и взаимодействие электрических зарядов, взаимодействие постоянных магнитов, визуализация магнитных полей постоянных магнитов, действия магнитного поля на проводник с током, свойства электромагнита, свойства электродвигателя постоянного тока): формулировать проверяемые предположения, собирать установку из предложенного оборудования, описывать ход опыта и формулировать выводы;
- выполнять прямые измерения температуры, относительной влажности воздуха, силы тока, напряжения с использованием аналоговых приборов и датчиков физических величин, сравнивать результаты измерений с учётом заданной абсолютной погрешности;

- проводить исследование зависимости одной физической величины от другой с использованием прямых измерений (зависимость сопротивления проводника от его длины, площади поперечного сечения и удельного сопротивления вещества проводника, силы тока, идущего через проводник, от напряжения на проводнике, исследование последовательного и параллельного соединений проводников): планировать исследование, собирать установку и выполнять измерения, следуя предложенному плану, фиксировать результаты полученной зависимости в виде таблиц и графиков, делать выводы по результатам исследования;
- проводить косвенные измерения физических величин (удельная теплоёмкость вещества, сопротивление проводника, работа и мощность электрического тока): планировать измерения, собирать экспериментальную установку, следуя предложенной инструкции, и вычислять значение величины;
- соблюдать правила техники безопасности при работе с лабораторным оборудованием;
- характеризовать принципы действия изученных приборов и технических устройств с опорой на их описания (в том числе: система отопления домов, гигрометр, паровая турбина, амперметр, вольтметр, счётчик электрической энергии, электроосветительные приборы, нагревательные электроприборы (примеры), электрические предохранители, электромагнит, электродвигатель постоянного тока), используя знания о свойствах физических явлений и необходимые физические закономерности;
- распознавать простые технические устройства и измерительные приборы по схемам и схематичным рисункам (жидкостный термометр, термос, психрометр, гигрометр, двигатель внутреннего сгорания, электроскоп, реостат), составлять схемы электрических цепей с последовательным и параллельным соединением элементов, различая условные обозначения элементов электрических цепей;
- приводить примеры (находить информацию о примерах) практического использования физических знаний в повседневной жизни для обеспечения безопасности при обращении с приборами и техническими устройствами, сохранения здоровья и соблюдения норм экологического поведения в окружающей среде;
- осуществлять поиск информации физического содержания в Интернете, на основе имеющихся знаний и путём сравнения дополнительных источников выделять информацию, которая является противоречивой или может быть недостоверной;
- использовать при выполнении учебных заданий научно--популярную литературу физического содержания, справочные материалы, ресурсы сети Интернет, владеть приёмами конспектирования текста, преобразования информации из одной знаковой системы в другую;
- создавать собственные письменные и краткие устные сообщения, обобщая информацию из нескольких источников физического содержания, в том числе публично представлять результаты проектной или исследовательской деятельности, при этом грамотно использовать изученный понятийный аппарат курса физики, сопровождать выступление презентацией;
- при выполнении учебных проектов и исследований физических процессов распределять обязанности в группе в соответствии с поставленными задачами, следить за выполнением плана действий и корректировать его, адекватно оценивать собственный вклад в деятельность группы, выстраивать коммуникативное взаимодействие, проявляя готовность разрешать конфликты.

К концу обучения в 9 классе предметные результаты на базовом уровне должны отражать сформированность у обучающихся умений:

- использовать понятия: система отсчёта, материальная точка, траектория, относительность механического движения, деформация (упругая, пластическая), трение, центростремительное ускорение, невесомость и перегрузки, центр тяжести, абсолютно

твёрдое тело, центр тяжести твёрдого тела, равновесие, механические колебания и волны, звук, инфразвук и ультразвук, электромагнитные волны, шкала электромагнитных волн, свет, близорукость и дальновзоркость, спектры испускания и поглощения, альфа-, бета- и гамма-излучения, изотопы, ядерная энергетика;

- различать явления (равномерное и неравномерное прямолинейное движение, равноускоренное прямолинейное движение, свободное падение тел, равномерное движение по окружности, взаимодействие тел, реактивное движение, колебательное движение (затухающие и вынужденные колебания), резонанс, волновое движение, отражение звука, прямолинейное распространение, отражение и преломление света, полное внутреннее отражение света, разложение белого света в спектр и сложение спектральных цветов, дисперсия света, естественная радиоактивность, возникновение линейчатого спектра излучения) по описанию их характерных свойств и на основе опытов, демонстрирующих данное физическое явление;
- распознавать проявление изученных физических явлений в окружающем мире (в том числе физические явления в природе: приливы и отливы, движение планет Солнечной системы, реактивное движение живых организмов, восприятие звуков животными, землетрясение, сейсмические волны, цунами, эхо, цвета тел, оптические явления в природе, биологическое действие видимого, ультрафиолетового и рентгеновского излучений, естественный радиоактивный фон, космические лучи, радиоактивное излучение природных минералов, действие радиоактивных излучений на организм человека), при этом переводить практическую задачу в учебную, выделять существенные свойства (признаки) физических явлений;
- описывать изученные свойства тел и физические явления, используя физические величины (средняя и мгновенная скорость тела при неравномерном движении, ускорение, перемещение, путь, угловая скорость, сила трения, сила упругости, сила тяжести, ускорение свободного падения, вес тела, импульс тела, импульс силы, механическая работа и мощность, потенциальная энергия тела, поднятого над поверхностью земли, потенциальная энергия сжатой пружины, кинетическая энергия, полная механическая энергия, период и частота колебаний, длина волны, громкость звука и высота тона, скорость света, показатель преломления среды), при описании правильно трактовать физический смысл используемых величин, обозначения и единицы физических величин, находить формулы, связывающие данную физическую величину с другими величинами, строить графики изученных зависимостей физических величин;
- характеризовать свойства тел, физические явления и процессы, используя закон сохранения энергии, закон всемирного тяготения, принцип суперпозиции сил, принцип относительности Галилея, законы Ньютона, закон сохранения импульса, законы отражения и преломления света, законы сохранения зарядового и массового чисел при ядерных реакциях, при этом давать словесную формулировку закона и записывать его математическое выражение;
- объяснять физические процессы и свойства тел, в том числе и в контексте ситуаций практико-ориентированного характера: выявлять причинно--следственные связи, строить объяснение из 2–3 логических шагов с опорой на 2–3 изученных свойства физических явлений, физических законов или закономерностей;
- решать расчётные задачи (опирающиеся на систему из 2–3 уравнений), используя законы и формулы, связывающие физические величины: на основе анализа условия задачи записывать краткое условие, выявлять недостающие или избыточные данные, выбирать законы и формулы, необходимые для решения, проводить расчёты и оценивать реалистичность полученного значения физической величины;
- распознавать проблемы, которые можно решить при помощи физических методов, используя описание исследования, выделять проверяемое предположение, оценивать

правильность порядка проведения исследования, делать выводы, интерпретировать результаты наблюдений и опытов;

- проводить опыты по наблюдению физических явлений или физических свойств тел (изучение второго закона Ньютона, закона сохранения энергии, зависимость периода колебаний пружинного маятника от массы груза и жёсткости пружины и независимость от амплитуды малых колебаний, прямолинейное распространение света, разложение белого света в спектр, изучение свойств изображения в плоском зеркале и свойств изображения предмета в собирающей линзе, наблюдение сплошных и линейчатых спектров излучения): самостоятельно собирать установку из избыточного набора оборудования, описывать ход опыта и его результаты, формулировать выводы;
- проводить при необходимости серию прямых измерений, определяя среднее значение измеряемой величины (фокусное расстояние собирающей линзы), обосновывать выбор способа измерения (измерительного прибора);
- проводить исследование зависимостей физических величин с использованием прямых измерений (зависимость пути от времени при равноускоренном движении без начальной скорости, периода колебаний математического маятника от длины нити, зависимости угла отражения света от угла падения и угла преломления от угла падения): планировать исследование, самостоятельно собирать установку, фиксировать результаты полученной зависимости физических величин в виде таблиц и графиков, делать выводы по результатам исследования;
- проводить косвенные измерения физических величин (средняя скорость и ускорение тела при равноускоренном движении, ускорение свободного падения, жёсткость пружины, коэффициент трения скольжения, механическая работа и мощность, частота и период колебаний математического и пружинного маятников, оптическая сила собирающей линзы, радиоактивный фон): планировать измерения, собирать экспериментальную установку и выполнять измерения, следуя предложенной инструкции, вычислять значение величины и анализировать полученные результаты с учётом заданной погрешности измерений;
- соблюдать правила техники безопасности при работе с лабораторным оборудованием;
- различать основные признаки изученных физических моделей: материальная точка, абсолютно твёрдое тело, точечный источник света, луч, тонкая линза, планетарная модель атома, нуклонная модель атомного ядра;
- характеризовать принципы действия изученных приборов и технических устройств с опорой на их описания (в том числе: спидометр, датчики положения, расстояния и ускорения, ракета, эхолот, очки, перископ, фотоаппарат, оптические световоды, спектроскоп, дозиметр, камера Вильсона), используя знания о свойствах физических явлений и необходимые физические закономерности;
- использовать схемы и схематичные рисунки изученных технических устройств, измерительных приборов и технологических процессов при решении учебно--практических задач, оптические схемы для построения изображений в плоском зеркале и собирающей линзе;
- приводить примеры (находить информацию о примерах) практического использования физических знаний в повседневной жизни для обеспечения безопасности при обращении с приборами и техническими устройствами, сохранения здоровья и соблюдения норм экологического поведения в окружающей среде;
- осуществлять поиск информации физического содержания в Интернете, самостоятельно формулируя поисковый запрос, находить пути определения достоверности полученной информации на основе имеющихся знаний и дополнительных источников;
- использовать при выполнении учебных заданий научно--популярную литературу физического содержания, справочные материалы, ресурсы сети Интернет, владеть

приёмами конспектирования текста, преобразования информации из одной знаковой системы в другую;

- создавать собственные письменные и устные сообщения на основе информации из нескольких источников физического содержания, публично представлять результаты проектной или исследовательской деятельности, при этом грамотно использовать изученный понятийный аппарат изучаемого раздела физики и сопровождать выступление презентацией с учётом особенностей аудитории сверстников.

**ТЕМАТИЧЕСКОЕ ПЛАНИРОВАНИЕ  
7 КЛАСС**

№ п/п	Наименование разделов и тем программы	Количество часов			Электронные (цифровые) образовательные ресурсы
		Всего	Контрольные работы	Практические работы	
<b>Раздел 1. Физика и её роль в познании окружающего мира</b>					
1.1	Физика - наука о природе	2	0	0	Библиотека ЦОК <a href="https://m.edsoo.ru/7f416194">https://m.edsoo.ru/7f416194</a>
1.2	Физические величины	2	0	0	Библиотека ЦОК <a href="https://m.edsoo.ru/7f416194">https://m.edsoo.ru/7f416194</a>
1.3	Естественнонаучный метод познания	2	1	1	Библиотека ЦОК <a href="https://m.edsoo.ru/7f416194">https://m.edsoo.ru/7f416194</a>
Итого по разделу		6			
<b>Раздел 2. Первоначальные сведения о строении вещества</b>					
2.1	Строение вещества	1	0	0	Библиотека ЦОК <a href="https://m.edsoo.ru/7f416194">https://m.edsoo.ru/7f416194</a>
2.2	Движение и взаимодействие частиц вещества	2	0	0	Библиотека ЦОК <a href="https://m.edsoo.ru/7f416194">https://m.edsoo.ru/7f416194</a>
2.3	Агрегатные состояния вещества	2	0	1	Библиотека ЦОК <a href="https://m.edsoo.ru/7f416194">https://m.edsoo.ru/7f416194</a>
Итого по разделу		5			
<b>Раздел 3. Движение и взаимодействие тел</b>					
3.1	Механическое движение	3	0	0	Библиотека ЦОК <a href="https://m.edsoo.ru/7f416194">https://m.edsoo.ru/7f416194</a>
3.2	Инерция, масса, плотность	4	0	1	Библиотека ЦОК <a href="https://m.edsoo.ru/7f416194">https://m.edsoo.ru/7f416194</a>
3.3	Сила. Виды сил	14	1	1	Библиотека ЦОК <a href="https://m.edsoo.ru/7f416194">https://m.edsoo.ru/7f416194</a>
Итого по разделу		21			

<b>Раздел 4. Давление твёрдых тел, жидкостей и газов</b>					
4.1	Давление. Передача давления твёрдыми телами, жидкостями и газами	3	0	0	Библиотека ЦОК <a href="https://m.edsoo.ru/7f416194">https://m.edsoo.ru/7f416194</a>
4.2	Давление жидкости	5	0	0	Библиотека ЦОК <a href="https://m.edsoo.ru/7f416194">https://m.edsoo.ru/7f416194</a>
4.3	Атмосферное давление	6	0	0	Библиотека ЦОК <a href="https://m.edsoo.ru/7f416194">https://m.edsoo.ru/7f416194</a>
4.4	Действие жидкости и газа на погружённое в них тело	7	1	1	Библиотека ЦОК <a href="https://m.edsoo.ru/7f416194">https://m.edsoo.ru/7f416194</a>
Итого по разделу		21			
<b>Раздел 5. Работа и мощность. Энергия</b>					
5.1	Работа и мощность	3	0	1	Библиотека ЦОК <a href="https://m.edsoo.ru/7f416194">https://m.edsoo.ru/7f416194</a>
5.2	Простые механизмы	5	0	1	Библиотека ЦОК <a href="https://m.edsoo.ru/7f416194">https://m.edsoo.ru/7f416194</a>
5.3	Механическая энергия	4	1	0	Библиотека ЦОК <a href="https://m.edsoo.ru/7f416194">https://m.edsoo.ru/7f416194</a>
Итого по разделу		12			
Резервное время		3			
<b>ОБЩЕЕ КОЛИЧЕСТВО ЧАСОВ ПО ПРОГРАММЕ</b>		<b>68</b>	<b>4</b>	<b>7</b>	



**8 КЛАСС**

№ п/п	Наименование разделов и тем программы	Количество часов			Электронные (цифровые) образовательные ресурсы
		Всего	Контрольные работы	Практические работы	
<b>Раздел 1. Тепловые явления</b>					
1.1	Строение и свойства вещества	7	1	0	Библиотека ЦОК <a href="https://m.edsoo.ru/7f4181ce">https://m.edsoo.ru/7f4181ce</a>
1.2	Тепловые процессы	21	1	3	Библиотека ЦОК <a href="https://m.edsoo.ru/7f4181ce">https://m.edsoo.ru/7f4181ce</a>
Итого по разделу		28			
<b>Раздел 2. Электрические и магнитные явления</b>					
2.1	Электрические заряды. Заряженные тела и их взаимодействие	7	0	0	Библиотека ЦОК <a href="https://m.edsoo.ru/7f4181ce">https://m.edsoo.ru/7f4181ce</a>
2.2	Постоянный электрический ток	20	1	4	Библиотека ЦОК <a href="https://m.edsoo.ru/7f4181ce">https://m.edsoo.ru/7f4181ce</a>
2.3	Магнитные явления	6	0	0	Библиотека ЦОК <a href="https://m.edsoo.ru/7f4181ce">https://m.edsoo.ru/7f4181ce</a>
2.4	Электромагнитная индукция	4	1	0	Библиотека ЦОК <a href="https://m.edsoo.ru/7f4181ce">https://m.edsoo.ru/7f4181ce</a>
Итого по разделу		37			
Резервное время		3			
<b>ОБЩЕЕ КОЛИЧЕСТВО ЧАСОВ ПО ПРОГРАММЕ</b>		<b>68</b>	<b>4</b>	<b>7</b>	

## 9 КЛАСС

№ п/п	Наименование разделов и тем программы	Количество часов			Электронные (цифровые) образовательные ресурсы
		Всего	Контрольные работы	Практические работы	
<b>Раздел 1. Механические явления</b>					
1.1	Механическое движение и способы его описания	10	1	1	Библиотека ЦОК <a href="https://m.edsoo.ru/7f41a4a6">https://m.edsoo.ru/7f41a4a6</a>
1.2	Взаимодействие тел	20	1	1	Библиотека ЦОК <a href="https://m.edsoo.ru/7f41a4a6">https://m.edsoo.ru/7f41a4a6</a>
1.3	Законы сохранения	10	0	0	Библиотека ЦОК <a href="https://m.edsoo.ru/7f41a4a6">https://m.edsoo.ru/7f41a4a6</a>
Итого по разделу		40			
<b>Раздел 2. Механические колебания и волны</b>					
2.1	Механические колебания	7	0	2	Библиотека ЦОК <a href="https://m.edsoo.ru/7f41a4a6">https://m.edsoo.ru/7f41a4a6</a>
2.2	Механические волны. Звук	8	1	0	Библиотека ЦОК <a href="https://m.edsoo.ru/7f41a4a6">https://m.edsoo.ru/7f41a4a6</a>
Итого по разделу		15			
<b>Раздел 3. Электромагнитное поле и электромагнитные волны</b>					
3.1	Электромагнитное поле и электромагнитные волны	6	0	0	Библиотека ЦОК <a href="https://m.edsoo.ru/7f41a4a6">https://m.edsoo.ru/7f41a4a6</a>
Итого по разделу		6			
<b>Раздел 4. Световые явления</b>					
4.1	Законы распространения света	6	0	0	Библиотека ЦОК <a href="https://m.edsoo.ru/7f41a4a6">https://m.edsoo.ru/7f41a4a6</a>
4.2	Линзы и оптические приборы	6	0	1	Библиотека ЦОК <a href="https://m.edsoo.ru/7f41a4a6">https://m.edsoo.ru/7f41a4a6</a>
4.3	Разложение белого света в спектр	3	0	0	Библиотека ЦОК <a href="https://m.edsoo.ru/7f41a4a6">https://m.edsoo.ru/7f41a4a6</a>

Итого по разделу		15			
<b>Раздел 5. Квантовые явления</b>					
5.1	Испускание и поглощение света атомом	4	0	0	Библиотека ЦОК <a href="https://m.edsoo.ru/7f41a4a6">https://m.edsoo.ru/7f41a4a6</a>
5.2	Строение атомного ядра	6	0	0	Библиотека ЦОК <a href="https://m.edsoo.ru/7f41a4a6">https://m.edsoo.ru/7f41a4a6</a>
5.3	Ядерные реакции	7	1	0	Библиотека ЦОК <a href="https://m.edsoo.ru/7f41a4a6">https://m.edsoo.ru/7f41a4a6</a>
Итого по разделу		17			
<b>Раздел 6. Повторительно-обобщающий модуль</b>					
6.1	Повторение и обобщение содержания курса физики за 7-9 класс	9	0	0	Библиотека ЦОК <a href="https://m.edsoo.ru/7f41a4a6">https://m.edsoo.ru/7f41a4a6</a>
Итого по разделу		9			
ОБЩЕЕ КОЛИЧЕСТВО ЧАСОВ ПО ПРОГРАММЕ		102	4	5	



**ПОУРОЧНОЕ ПЛАНИРОВАНИЕ  
7 КЛАСС**

№ п/п	Тема урока	Количество часов			Дата изучения	Электронные цифровые образовательные ресурсы
		Всего	Контрольные работы	Практические работы		
1	Физика — наука о природе. Явления природы	1	0	0		
2	Физические явления	1	0	0		
3	Физические величины и их измерение	1	0	0		
4	Погрешность измерений. Международная система единиц.	1	0	0		
5	<b>Лабораторная работа №1: "Определение цены деления шкалы измерительного прибора".</b>	1	0	1		
6	Методы научного познания. Описание физических явлений с помощью моделей. <b>Стартовая контрольная работа.</b>	1	1	0		Библиотека ЦОК <a href="https://m.edsoo.ru/ff09f72a">https://m.edsoo.ru/ff09f72a</a>
7	Строение вещества. опыты, доказывающие дискретное строение вещества	1	0	0		Библиотека ЦОК <a href="https://m.edsoo.ru/ff09fe0a">https://m.edsoo.ru/ff09fe0a</a>
8	Движение частиц вещества	1	0	0		Библиотека ЦОК <a href="https://m.edsoo.ru/ff0a013e">https://m.edsoo.ru/ff0a013e</a>
9	Агрегатные состояния вещества	1	0	0		
10	<b>Лабораторная работа №2: "Оценка диаметра атома методом рядов ( с использованием фотографий)."</b>	1	0	1		
11	Особенности агрегатных состояний	1	0	0		Библиотека ЦОК

	воды. Обобщение по разделу «Первоначальные сведения о строении вещества»					<a href="https://m.edsoo.ru/ff0a0378">https://m.edsoo.ru/ff0a0378</a>
12	Механическое движение. Равномерное и неравномерное движение	1	0	0		Библиотека ЦОК <a href="https://m.edsoo.ru/ff0a05c6">https://m.edsoo.ru/ff0a05c6</a>
13	Скорость. Единицы скорости	1	0	0		Библиотека ЦОК <a href="https://m.edsoo.ru/ff0a079c">https://m.edsoo.ru/ff0a079c</a>
14	Расчет пути и времени движения	1	0	0		Библиотека ЦОК <a href="https://m.edsoo.ru/ff0a0ae4">https://m.edsoo.ru/ff0a0ae4</a>
15	Инерция. Масса — мера инертности тел	1	0	0		Библиотека ЦОК <a href="https://m.edsoo.ru/ff0a0c10">https://m.edsoo.ru/ff0a0c10</a>
16	Плотность вещества. Расчет массы и объема тела по его плотности	1	0	0		Библиотека ЦОК <a href="https://m.edsoo.ru/ff0a0feе">https://m.edsoo.ru/ff0a0feе</a>
17	Решение задач по теме "Плотность вещества"	1	0	0		
18	<b>Лабораторная работа №3: «Определение плотности твёрдого тела»</b>	1	0	1		Библиотека ЦОК <a href="https://m.edsoo.ru/ff0a123c">https://m.edsoo.ru/ff0a123c</a>
19	Сила как характеристика взаимодействия тел. Сила упругости. Закон Гука	1	0	0		
20	Решение задач по теме "Сила"	1	0	0		
21	Явление тяготения. Сила тяжести	1	0	0		
22	Связь между силой тяжести и массой тела. Вес тела. Решение задач по теме "Сила тяжести"	1	0	0		Библиотека ЦОК <a href="https://m.edsoo.ru/ff0a1778">https://m.edsoo.ru/ff0a1778</a>
23	Сила тяжести на других планетах.	1	0	0		Библиотека ЦОК

	Физические характеристики планет					<a href="https://m.edsoo.ru/ff0a1502">https://m.edsoo.ru/ff0a1502</a>
24	Измерение сил. Динамометр	1	0	0		Библиотека ЦОК <a href="https://m.edsoo.ru/ff0a18cc">https://m.edsoo.ru/ff0a18cc</a>
25	Вес тела. Невесомость	1	0	0		Библиотека ЦОК <a href="https://m.edsoo.ru/ff0a1778">https://m.edsoo.ru/ff0a1778</a>
26	Сложение двух сил, направленных по одной прямой. Равнодействующая сил	1	0	0		Библиотека ЦОК <a href="https://m.edsoo.ru/ff0a1a70">https://m.edsoo.ru/ff0a1a70</a>
27	Решение задач по теме "Равнодействующая сил"	1	0	0		
28	Сила трения и её виды. Трение в природе и технике	1	0	0		Библиотека ЦОК <a href="https://m.edsoo.ru/ff0a1b9c">https://m.edsoo.ru/ff0a1b9c</a>
29	<b>Лабораторная работа №4: «Изучение зависимости силы трения скольжения от силы давления и характера соприкасающихся поверхностей»</b>	1	0	1		Библиотека ЦОК <a href="https://m.edsoo.ru/ff0a1cc8">https://m.edsoo.ru/ff0a1cc8</a>
30	Решение задач на определение равнодействующей силы	1	0	0		
31	Решение задач по темам: «Вес тела», «Графическое изображение сил», «Силы», «Равнодействующая сил»	1	0	0		Библиотека ЦОК <a href="https://m.edsoo.ru/ff0a1de0">https://m.edsoo.ru/ff0a1de0</a>
32	<b>Контрольная работа по темам: «Механическое движение», «Масса, плотность», «Вес тела», «Графическое изображение сил», «Силы»</b>	1	1	0		
33	Давление. Способы уменьшения и	1	0	0		Библиотека ЦОК

	увеличения давления					<a href="https://m.edsoo.ru/ff0a20a6">https://m.edsoo.ru/ff0a20a6</a>
34	Давление газа. Зависимость давления газа от объёма, температуры	1	0	0		Библиотека ЦОК <a href="https://m.edsoo.ru/ff0a2376">https://m.edsoo.ru/ff0a2376</a>
35	Передача давления твёрдыми телами, жидкостями и газами. Закон Паскаля	1	0	0		Библиотека ЦОК <a href="https://m.edsoo.ru/ff0a25b0">https://m.edsoo.ru/ff0a25b0</a>
36	Давление в жидкости и газе, вызванное действием силы тяжести	1	0	0		Библиотека ЦОК <a href="https://m.edsoo.ru/ff0a2718">https://m.edsoo.ru/ff0a2718</a>
37	Решение задач по теме «Давление в жидкости и газе. Закон Паскаля»	1	0	0		Библиотека ЦОК <a href="https://m.edsoo.ru/ff0a2826">https://m.edsoo.ru/ff0a2826</a>
38	Сообщающиеся сосуды	1	0	0		Библиотека ЦОК <a href="https://m.edsoo.ru/ff0a2970">https://m.edsoo.ru/ff0a2970</a>
39	Гидравлический пресс	1	0	0		Библиотека ЦОК <a href="https://m.edsoo.ru/ff0a3136">https://m.edsoo.ru/ff0a3136</a>
40	Манометры. Поршневой жидкостный насос	1	0	0		
41	Атмосфера Земли и причины её существования	1	0	0		Библиотека ЦОК <a href="https://m.edsoo.ru/ff0a2b5a">https://m.edsoo.ru/ff0a2b5a</a>
42	Вес воздуха. Атмосферное давление	1	0	0		Библиотека ЦОК <a href="https://m.edsoo.ru/ff0a2b5a">https://m.edsoo.ru/ff0a2b5a</a>
43	Измерение атмосферного давления. Опыт Торричелли	1	0	0		Библиотека ЦОК <a href="https://m.edsoo.ru/ff0a2da8">https://m.edsoo.ru/ff0a2da8</a>
44	Зависимость атмосферного давления	1	0	0		Библиотека ЦОК



	от высоты над уровнем моря					<a href="https://m.edsoo.ru/ff0a2fc4">https://m.edsoo.ru/ff0a2fc4</a>
45	Барометр-анероид. Атмосферное давление на различных высотах	1	0	0		Библиотека ЦОК <a href="https://m.edsoo.ru/ff0a2fc4">https://m.edsoo.ru/ff0a2fc4</a>
46	Решение задач по теме "Атмосферное давление"	1	0	0		
47	Действие жидкости и газа на погруженное в них тело. Архимедова сила	1	0	0		Библиотека ЦОК <a href="https://m.edsoo.ru/ff0a3276">https://m.edsoo.ru/ff0a3276</a>
48	<b>Лабораторная работа №5: «Определение выталкивающей силы, действующей на тело, погруженное в жидкость»</b>	1	0	1		Библиотека ЦОК <a href="https://m.edsoo.ru/ff0a33fc">https://m.edsoo.ru/ff0a33fc</a>
49	Решение задач по теме "Архимедова сила"	1	0	0		Библиотека ЦОК <a href="https://m.edsoo.ru/ff0a3514">https://m.edsoo.ru/ff0a3514</a>
50	Плавание тел	1	0	0		Библиотека ЦОК <a href="https://m.edsoo.ru/ff0a3a96">https://m.edsoo.ru/ff0a3a96</a>
51	Решение задач по теме "Плавание тел"	1	0	0		
52	Решение задач по темам: «Плавание судов. Воздухоплавание», «Давление твердых тел, жидкостей и газов»	1	0	0		Библиотека ЦОК <a href="https://m.edsoo.ru/ff0a3654">https://m.edsoo.ru/ff0a3654</a>
53	<b>Контрольная работа по теме «Давление твердых тел, жидкостей и газов»</b>	1	1	0		
54	Механическая работа	1	0	0		Библиотека ЦОК <a href="https://m.edsoo.ru/ff0a3f82">https://m.edsoo.ru/ff0a3f82</a>
55	Мощность. Единицы мощности	1	0	0		Библиотека ЦОК

						<a href="https://m.edsoo.ru/ff0a3f82">https://m.edsoo.ru/ff0a3f82</a>
56	Простые механизмы. Рычаг. Равновесие сил на рычаге	1	0	0		
57	Рычаги в технике, быту и природе.	1	0	0		
58	<b>Лабораторная работа №6: «Исследование условий равновесия рычага»</b>	1	0	1		Библиотека ЦОК <a href="https://m.edsoo.ru/ff0a478e">https://m.edsoo.ru/ff0a478e</a>
59	Коэффициент полезного действия механизма.	1	0	0		Библиотека ЦОК <a href="https://m.edsoo.ru/ff0a48a6">https://m.edsoo.ru/ff0a48a6</a>
60	<b>Лабораторная работа №7: «Измерение КПД наклонной плоскости»</b>	1	0	1		
61	Решение задач по теме "Работа, мощность, КПД"	1	0	0		Библиотека ЦОК <a href="https://m.edsoo.ru/ff0a4c48">https://m.edsoo.ru/ff0a4c48</a>
62	Механическая энергия. Кинетическая и потенциальная энергия	1	0	0		Библиотека ЦОК <a href="https://m.edsoo.ru/ff0a4252">https://m.edsoo.ru/ff0a4252</a>
63	Закон сохранения механической энергии	1	0	0		Библиотека ЦОК <a href="https://m.edsoo.ru/ff0a4360">https://m.edsoo.ru/ff0a4360</a>
64	Решение задач по теме "Работа, мощность, энергия".	1	0	0		
65	<b>Промежуточная аттестация. Итоговая контрольная работа.</b>	1	1	0		
66	Резервный урок. Работа с текстами по теме "Механическое движение"	1	0	0		Библиотека ЦОК <a href="https://m.edsoo.ru/ff0a4ee6">https://m.edsoo.ru/ff0a4ee6</a>
67	Резервный урок. Работа с текстами по теме "Давление твёрдых тел,	1	0	0		Библиотека ЦОК <a href="https://m.edsoo.ru/ff0a4ffe">https://m.edsoo.ru/ff0a4ffe</a>

	жидкостей и газов"					
68	Резервный урок. Работа с текстами по теме "Работа. Мощность. Энергия."	1	0	0		
ОБЩЕЕ КОЛИЧЕСТВО ЧАСОВ ПО ПРОГРАММЕ		68	4	7		

## 8 КЛАСС

№ п/п	Тема урока	Количество часов			Дата изучения	Электронные цифровые образовательные ресурсы
		Всего	Контрольные работы	Практические работы		
1	Основные положения молекулярно-кинетической теории и их опытные подтверждения	1	0	0		Библиотека ЦОК <a href="https://m.edsoo.ru/ff0a5256">https://m.edsoo.ru/ff0a5256</a>
2	Масса и размер атомов и молекул	1	0	0		
3	Модели твёрдого, жидкого и газообразного состояний вещества	1	0	0		Библиотека ЦОК <a href="https://m.edsoo.ru/ff0a540e">https://m.edsoo.ru/ff0a540e</a>
4	Объяснение свойств твёрдого, жидкого и газообразного состояний вещества на основе положений молекулярно-кинетической теории	1	0	0		
5	Кристаллические и аморфные тела. <b>Входная контрольная работа.</b>	1	1	0		Библиотека ЦОК <a href="https://m.edsoo.ru/ff0a5800">https://m.edsoo.ru/ff0a5800</a>
6	Смачивание и капиллярность. Поверхностное натяжение	1	0	0		Библиотека ЦОК <a href="https://m.edsoo.ru/ff0a5530">https://m.edsoo.ru/ff0a5530</a>
7	Тепловое расширение и сжатие	1	0	0		Библиотека ЦОК <a href="https://m.edsoo.ru/ff0a5a26">https://m.edsoo.ru/ff0a5a26</a>
8	Температура. Связь температуры со скоростью теплового движения частиц	1	0	0		
9	Внутренняя энергия. Способы изменения внутренней энергии	1	0	0		Библиотека ЦОК <a href="https://m.edsoo.ru/ff0a5c60">https://m.edsoo.ru/ff0a5c60</a>
10	Виды теплопередачи	1	0	0		Библиотека ЦОК <a href="https://m.edsoo.ru/ff0a6412">https://m.edsoo.ru/ff0a6412</a>
11	Практическое использование тепловых свойств веществ и материалов в целях энергосбережения.	1	0	0		Библиотека ЦОК <a href="https://m.edsoo.ru/ff0a65c0">https://m.edsoo.ru/ff0a65c0</a>
12	Количество теплоты. Удельная теплоемкость	1	0	0		Библиотека ЦОК <a href="https://m.edsoo.ru/ff0a6976">https://m.edsoo.ru/ff0a6976</a>

13	Уравнение теплового баланса. Теплообмен и тепловое равновесие	1	0	0		Библиотека ЦОК <a href="https://m.edsoo.ru/ff0a7088">https://m.edsoo.ru/ff0a7088</a>
14	<b>Лабораторная работа №1: "Исследование явления теплообмена при смешивании холодной и горячей воды"</b>	1	0	1		Библиотека ЦОК <a href="https://m.edsoo.ru/ff0a6a98">https://m.edsoo.ru/ff0a6a98</a>
15	Расчет количества теплоты, необходимого для нагревания тела и выделяемого им при охлаждении	1	0	0		
16	<b>Лабораторная работа №2: "Определение удельной теплоемкости вещества"</b>	1	0	1		Библиотека ЦОК <a href="https://m.edsoo.ru/ff0a6bb0">https://m.edsoo.ru/ff0a6bb0</a>
17	Энергия топлива. Удельная теплота сгорания	1	0	0		Библиотека ЦОК <a href="https://m.edsoo.ru/ff0a7b5a">https://m.edsoo.ru/ff0a7b5a</a>
18	Плавление и отвердевание кристаллических тел. Удельная теплота плавления.	1	0	0		Библиотека ЦОК <a href="https://m.edsoo.ru/ff0a71d2">https://m.edsoo.ru/ff0a71d2</a>
19	Решение задач по теме: " Плавление и отвердевание кристаллических тел".	1	0	0		Библиотека ЦОК <a href="https://m.edsoo.ru/ff0a72fe">https://m.edsoo.ru/ff0a72fe</a>
20	Парообразование и конденсация. Испарение	1	0	0		Библиотека ЦОК <a href="https://m.edsoo.ru/ff0a740c">https://m.edsoo.ru/ff0a740c</a>
21	Кипение. Удельная теплота парообразования и конденсации. Зависимость температуры кипения от атмосферного давления	1	0	0		Библиотека ЦОК <a href="https://m.edsoo.ru/ff0a786c">https://m.edsoo.ru/ff0a786c</a>
22	Влажность воздуха.	1	0	0		Библиотека ЦОК <a href="https://m.edsoo.ru/ff0a7628">https://m.edsoo.ru/ff0a7628</a>
23	<b>Лабораторная работа №3: "Определение относительной влажности воздуха"</b>	1	0	1		
24	Принципы работы тепловых двигателей. Паровая турбина. Двигатель внутреннего	1	0	0		

	сгорания					
25	КПД теплового двигателя. Тепловые двигатели и защита окружающей среды	1	0	0		Библиотека ЦОК <a href="https://m.edsoo.ru/ff0a7c7c">https://m.edsoo.ru/ff0a7c7c</a>
26	Закон сохранения и превращения энергии в тепловых процессах	1	0	0		
27	Подготовка к контрольной работе по теме "Тепловые явления. Изменение агрегатных состояний вещества"	1	0	0		Библиотека ЦОК <a href="https://m.edsoo.ru/ff0a83f2">https://m.edsoo.ru/ff0a83f2</a>
28	<b>Контрольная работа по теме "Тепловые явления. Изменение агрегатных состояний вещества"</b>	1	1	0		Библиотека ЦОК <a href="https://m.edsoo.ru/ff0a86ae">https://m.edsoo.ru/ff0a86ae</a>
29	Электризация тел. Два рода электрических зарядов	1	0	0		
30	Взаимодействие заряженных тел. Закон Кулона	1	0	0		Библиотека ЦОК <a href="https://m.edsoo.ru/ff0a87e4">https://m.edsoo.ru/ff0a87e4</a>
31	Электрическое поле. Напряженность электрического поля. Принцип суперпозиции электрических полей	1	0	0		Библиотека ЦОК <a href="https://m.edsoo.ru/ff0a8a0a">https://m.edsoo.ru/ff0a8a0a</a>
32	Носители электрических зарядов. Элементарный заряд. Строение атома	1	0	0		
33	Проводники и диэлектрики. Закон сохранения электрического заряда	1	0	0		Библиотека ЦОК <a href="https://m.edsoo.ru/ff0a8ef6">https://m.edsoo.ru/ff0a8ef6</a>
34	Решение задач на применение свойств электрических зарядов	1	0	0		Библиотека ЦОК <a href="https://m.edsoo.ru/ff0a90cc">https://m.edsoo.ru/ff0a90cc</a>
35	Электрический ток, условия его существования. Источники электрического тока.	1	0	0		Библиотека ЦОК <a href="https://m.edsoo.ru/ff0a95a4">https://m.edsoo.ru/ff0a95a4</a>
36	Действия электрического тока.	1	0	0		Библиотека ЦОК <a href="https://m.edsoo.ru/ff0a96b2">https://m.edsoo.ru/ff0a96b2</a>
37	Электрический ток в металлах, жидкостях и газах	1	0	0		Библиотека ЦОК <a href="https://m.edsoo.ru/ff0a9838">https://m.edsoo.ru/ff0a9838</a>
38	Электрическая цепь и её составные части	1	0	0		

39	Сила тока.	1	0	0	Библиотека ЦОК <a href="https://m.edsoo.ru/ff0a8bd6">https://m.edsoo.ru/ff0a8bd6</a>
40	<b>Лабораторная работа №4: "Измерение и регулирование силы тока"</b>	1	0	1	
41	Электрическое напряжение. Вольтметр.	1	0	0	Библиотека ЦОК <a href="https://m.edsoo.ru/ff0a9e14">https://m.edsoo.ru/ff0a9e14</a>
42	<b>Лабораторная работа №5: "Измерение и регулирование напряжения"</b>	1	0	1	
43	Сопротивление проводника. Удельное сопротивление вещества	1	0	0	Библиотека ЦОК <a href="https://m.edsoo.ru/ff0aa738">https://m.edsoo.ru/ff0aa738</a>
44	Зависимость электрического сопротивления проводника от его длины, площади поперечного сечения и материала.	1	0	0	Библиотека ЦОК <a href="https://m.edsoo.ru/ff0aa738">https://m.edsoo.ru/ff0aa738</a>
45	Зависимость силы тока от напряжения. Закон Ома для участка цепи	1	0	0	Библиотека ЦОК <a href="https://m.edsoo.ru/ff0aa44a">https://m.edsoo.ru/ff0aa44a</a>
46	<b>Лабораторная работа №6: "Исследование зависимости силы тока, идущего через резистор, от сопротивления резистора и напряжения на резисторе"</b>	1	0	1	Библиотека ЦОК <a href="https://m.edsoo.ru/ff0aa04e">https://m.edsoo.ru/ff0aa04e</a>
47	Последовательное соединение проводников.	1	0	0	Библиотека ЦОК <a href="https://m.edsoo.ru/ff0aaa58">https://m.edsoo.ru/ff0aaa58</a>
48	Параллельное соединение проводников.	1	0	0	Библиотека ЦОК <a href="https://m.edsoo.ru/ff0aaa58">https://m.edsoo.ru/ff0aaa58</a>
49	Решение задач на применение закона Ома для различного соединения проводников	1	0	0	Библиотека ЦОК <a href="https://m.edsoo.ru/ff0aad1e">https://m.edsoo.ru/ff0aad1e</a>
50	Решение задач на применение закона Ома для различного соединения проводников	1	0	0	Библиотека ЦОК <a href="https://m.edsoo.ru/ff0aaf8a">https://m.edsoo.ru/ff0aaf8a</a>
51	Работа и мощность электрического тока.	1	0	0	Библиотека ЦОК

	Закон Джоуля-Ленца					<a href="https://m.edsoo.ru/ff0ab124">https://m.edsoo.ru/ff0ab124</a>
52	<b>Лабораторная работа №7: "Определение работы и мощности электрического тока"</b>	1	0	1		Библиотека ЦОК <a href="https://m.edsoo.ru/ff0ab3e0">https://m.edsoo.ru/ff0ab3e0</a>
53	Электрические цепи и потребители электрической энергии в быту. Короткое замыкание	1	0	0		Библиотека ЦОК <a href="https://m.edsoo.ru/ff0ab660">https://m.edsoo.ru/ff0ab660</a>
54	Подготовка к контрольной работе по теме "Электрические заряды. Заряженные тела и их взаимодействия. Постоянный электрический ток"	1	0	0		Библиотека ЦОК <a href="https://m.edsoo.ru/ff0abd2c">https://m.edsoo.ru/ff0abd2c</a>
55	<b>Контрольная работа по теме "Электрические заряды. Заряженные тела и их взаимодействия. Постоянный электрический ток"</b>	1	1	0		Библиотека ЦОК <a href="https://m.edsoo.ru/ff0abea8">https://m.edsoo.ru/ff0abea8</a>
56	Постоянные магниты, их взаимодействие	1	0	0		
57	Изучение полей постоянных магнитов	1	0	0		Библиотека ЦОК <a href="https://m.edsoo.ru/ff0ac3d0">https://m.edsoo.ru/ff0ac3d0</a>
58	Магнитное поле. Магнитное поле Земли и его значение для жизни на Земле	1	0	0		Библиотека ЦОК <a href="https://m.edsoo.ru/ff0ac0ba">https://m.edsoo.ru/ff0ac0ba</a>
59	Опыт Эрстеда. Магнитное поле электрического тока Магнитное поле катушки с током	1	0	0		Библиотека ЦОК <a href="https://m.edsoo.ru/ff0ac1d2">https://m.edsoo.ru/ff0ac1d2</a>
60	Применение электромагнитов в технике.	1	0	0		Библиотека ЦОК <a href="https://m.edsoo.ru/ff0ac74a">https://m.edsoo.ru/ff0ac74a</a>
61	Электродвигатель постоянного тока. Использование электродвигателей в технических устройствах и на транспорте.	1	0	0		Библиотека ЦОК <a href="https://m.edsoo.ru/ff0ac86c">https://m.edsoo.ru/ff0ac86c</a>
62	Опыты Фарадея. Закон электромагнитной индукции. Правило Ленца	1	0	0		



63	Электродгенератор. Способы получения электрической энергии. Электростанции на возобновляемых источниках энергии	1	0	0		
64	Повторение по теме "Электрические и магнитные явления"	1	0	0		
65	<b>Промежуточная аттестация. Итоговая контрольная работа.</b>	1	1	0		Библиотека ЦОК <a href="https://m.edsoo.ru/ff0acb14">https://m.edsoo.ru/ff0acb14</a>
66	Резервный урок. Работа с текстами по теме "Тепловые явления"	1	0	0		Библиотека ЦОК <a href="https://m.edsoo.ru/ff0acc5e">https://m.edsoo.ru/ff0acc5e</a>
67	Резервный урок. Работа с текстами по теме "Постоянный электрический ток"	1	0	0		Библиотека ЦОК <a href="https://m.edsoo.ru/ff0acdc6">https://m.edsoo.ru/ff0acdc6</a>
68	Резервный урок. Работа с текстами по теме "Магнитные явления"	1	0	0		
ОБЩЕЕ КОЛИЧЕСТВО ЧАСОВ ПО ПРОГРАММЕ		68	4	7		

## 9 КЛАСС

№ п/п	Тема урока	Количество часов			Дата изучения	Электронные цифровые образовательные ресурсы
		Всего	Контрольные работы	Практические работы		
1	Механическое движение. Материальная точка	1	0	0		
2	Система отсчета. Относительность механического движения	1	0	0		Библиотека ЦОК <a href="https://m.edsoo.ru/ff0ad474">https://m.edsoo.ru/ff0ad474</a>
3	Равномерное прямолинейное движение	1	0	0		Библиотека ЦОК <a href="https://m.edsoo.ru/ff0ad19a">https://m.edsoo.ru/ff0ad19a</a>
4	Неравномерное прямолинейное движение. Средняя и мгновенная скорость	1	0	0		
5	Прямолинейное равноускоренное движение. Ускорение	1	0	0		Библиотека ЦОК <a href="https://m.edsoo.ru/ff0ad8d4">https://m.edsoo.ru/ff0ad8d4</a>
6	Скорость прямолинейного равноускоренного движения. График скорости	1	0	0		
7	<b>Лабораторная работа №1: "Определение ускорения тела при равноускоренном движении по наклонной плоскости"</b>	1	0	1		Библиотека ЦОК <a href="https://m.edsoo.ru/ff0adb18">https://m.edsoo.ru/ff0adb18</a>
8	Свободное падение тел. Опыты Галилея	1	0	0		
9	Равномерное движение по окружности. Период и частота обращения. Линейная и угловая скорости	1	0	0		Библиотека ЦОК <a href="https://m.edsoo.ru/ff0ae176">https://m.edsoo.ru/ff0ae176</a>
10	Центростремительное ускорение. <b>Входная контрольная работа.</b>	1	1	0		
11	Первый закон Ньютона. Вектор силы	1	0	0		Библиотека ЦОК <a href="https://m.edsoo.ru/ff0ae612">https://m.edsoo.ru/ff0ae612</a>
12	Второй закон Ньютона.	1	0	0		Библиотека ЦОК

	Равнодействующая сила					<a href="https://m.edsoo.ru/ff0ae72a">https://m.edsoo.ru/ff0ae72a</a>
13	Третий закон Ньютона. Суперпозиция сил	1	0	0		Библиотека ЦОК <a href="https://m.edsoo.ru/ff0ae982">https://m.edsoo.ru/ff0ae982</a>
14	Решение задач на применение законов Ньютона	1	0	0		Библиотека ЦОК <a href="https://m.edsoo.ru/ff0aeb6c">https://m.edsoo.ru/ff0aeb6c</a>
15	Решение задач на применение законов Ньютона	1	0	0		Библиотека ЦОК <a href="https://m.edsoo.ru/ff0aeca2">https://m.edsoo.ru/ff0aeca2</a>
16	Сила упругости. Закон Гука	1	0	0		
17	Решение задач по теме «Сила упругости»	1	0	0		Библиотека ЦОК <a href="https://m.edsoo.ru/ff0aee28">https://m.edsoo.ru/ff0aee28</a>
18	Сила трения	1	0	0		Библиотека ЦОК <a href="https://m.edsoo.ru/ff0af738">https://m.edsoo.ru/ff0af738</a>
19	Решение задач по теме «Сила трения»	1	0	0		Библиотека ЦОК <a href="https://m.edsoo.ru/ff0afa26">https://m.edsoo.ru/ff0afa26</a>
20	<b>Лабораторная работа №2: "Определение коэффициента трения скольжения"</b>	1	0	1		Библиотека ЦОК <a href="https://m.edsoo.ru/ff0af8be">https://m.edsoo.ru/ff0af8be</a>
21	Решение задач по теме "Законы Ньютона. Сила упругости. Сила трения"	1	0	0		Библиотека ЦОК <a href="https://m.edsoo.ru/ff0afb8e">https://m.edsoo.ru/ff0afb8e</a>
22	Сила тяжести и закон всемирного тяготения. Ускорение свободного падения	1	0	0		Библиотека ЦОК <a href="https://m.edsoo.ru/ff0af044">https://m.edsoo.ru/ff0af044</a>
23	Движение тел вокруг гравитационного центра (Солнечная система). Галактики	1	0	0		
24	Решение задач по теме "Сила тяжести и закон всемирного тяготения"	1	0	0		Библиотека ЦОК <a href="https://m.edsoo.ru/ff0af5f8">https://m.edsoo.ru/ff0af5f8</a>
25	Первая космическая скорость. Невесомость и перегрузки	1	0	0		Библиотека ЦОК <a href="https://m.edsoo.ru/ff0af33c">https://m.edsoo.ru/ff0af33c</a>
26	Равновесие материальной точки. Абсолютно твёрдое тело. Равновесие твёрдого тела с закреплённой осью вращения	1	0	0		Библиотека ЦОК <a href="https://m.edsoo.ru/ff0afe36">https://m.edsoo.ru/ff0afe36</a>

27	Момент силы. Центр тяжести	1	0	0		
28	Решение задач по теме "Момент силы. Центр тяжести"	1	0	0		Библиотека ЦОК <a href="https://m.edsoo.ru/ff0b02b4">https://m.edsoo.ru/ff0b02b4</a>
29	Подготовка к контрольной работе по теме "Механическое движение. Взаимодействие тел"	1	0	0		Библиотека ЦОК <a href="https://m.edsoo.ru/ff0b0408">https://m.edsoo.ru/ff0b0408</a>
30	<b>Контрольная работа по теме "Механическое движение. Взаимодействие тел"</b>	1	1	0		Библиотека ЦОК <a href="https://m.edsoo.ru/ff0b06ec">https://m.edsoo.ru/ff0b06ec</a>
31	Импульс тела. Импульс силы. Закон сохранения импульса. Упругое и неупругое взаимодействие	1	0	0		Библиотека ЦОК <a href="https://m.edsoo.ru/ff0b07fa">https://m.edsoo.ru/ff0b07fa</a>
32	Решение задач по теме "Закон сохранения импульса"	1	0	0		Библиотека ЦОК <a href="https://m.edsoo.ru/ff0b096c">https://m.edsoo.ru/ff0b096c</a>
33	Реактивное движение в природе и технике	1	0	0		
34	Механическая работа и мощность	1	0	0		Библиотека ЦОК <a href="https://m.edsoo.ru/ff0b0a84">https://m.edsoo.ru/ff0b0a84</a>
35	Работа силы тяжести, силы упругости и силы трения	1	0	0		Библиотека ЦОК <a href="https://m.edsoo.ru/ff0b0db8">https://m.edsoo.ru/ff0b0db8</a>
36	Работа силы тяжести, силы упругости и силы трения	1	0	0		Библиотека ЦОК <a href="https://m.edsoo.ru/ff0b0db8">https://m.edsoo.ru/ff0b0db8</a>
37	Связь энергии и работы. Потенциальная энергия	1	0	0		
38	Кинетическая энергия. Теорема о кинетической энергии	1	0	0		Библиотека ЦОК <a href="https://m.edsoo.ru/ff0b0c32">https://m.edsoo.ru/ff0b0c32</a>
39	Закон сохранения энергии в механике	1	0	0		
40	Повторение по теме: "Механические явления".	1	0	0		Библиотека ЦОК <a href="https://m.edsoo.ru/ff0b12fe">https://m.edsoo.ru/ff0b12fe</a>
41	Колебательное движение и его характеристики	1	0	0		Библиотека ЦОК <a href="https://m.edsoo.ru/ff0b1858">https://m.edsoo.ru/ff0b1858</a>

42	Затухающие колебания. Вынужденные колебания. Резонанс	1	0	0		Библиотека ЦОК <a href="https://m.edsoo.ru/ff0b20f0">https://m.edsoo.ru/ff0b20f0</a>
43	Математический маятник.	1	0	0		
44	<b>Лабораторная работа №3: «Исследование зависимости периода колебаний подвешенного к нити груза от длины нити»</b>	1	0	1		Библиотека ЦОК <a href="https://m.edsoo.ru/ff0b197a">https://m.edsoo.ru/ff0b197a</a>
45	Пружинный маятник.	1	0	0		
46	Превращение энергии при механических колебаниях	1	0	0		Библиотека ЦОК <a href="https://m.edsoo.ru/ff0b1aec">https://m.edsoo.ru/ff0b1aec</a>
47	<b>Лабораторная работа №4: «Исследование зависимости периода колебаний пружинного маятника от массы груза»</b>	1	0	1		Библиотека ЦОК <a href="https://m.edsoo.ru/ff0b197a">https://m.edsoo.ru/ff0b197a</a>
48	Механические волны. Свойства механических волн. Продольные и поперечные волны	1	0	0		Библиотека ЦОК <a href="https://m.edsoo.ru/ff0b21fe">https://m.edsoo.ru/ff0b21fe</a>
49	Механические волны в твёрдом теле. Сейсмические волны	1	0	0		
50	Звук.	1	0	0		
51	Распространение и отражение звука	1	0	0		
52	Громкость звука и высота тона. Акустический резонанс	1	0	0		
53	Ультразвук и инфразвук в природе и технике	1	0	0		Библиотека ЦОК <a href="https://m.edsoo.ru/ff0b23ca">https://m.edsoo.ru/ff0b23ca</a>
54	Подготовка к контрольной работе по теме "Законы сохранения. Механические колебания и волны"	1	0	0		Библиотека ЦОК <a href="https://m.edsoo.ru/ff0b25f0">https://m.edsoo.ru/ff0b25f0</a>
55	<b>Контрольная работа по теме "Законы сохранения. Механические колебания и волны"</b>	1	1	0		

56	Электромагнитное поле. Электромагнитные волны	1	0	0		Библиотека ЦОК <a href="https://m.edsoo.ru/ff0b2abe">https://m.edsoo.ru/ff0b2abe</a>
57	Свойства электромагнитных волн	1	0	0		
58	Шкала электромагнитных волн. Использование электромагнитных волн для сотовой связи	1	0	0		Библиотека ЦОК <a href="https://m.edsoo.ru/ff0b2fe6">https://m.edsoo.ru/ff0b2fe6</a>
59	Решение задач на определение частоты и длины электромагнитной волны	1	0	0		Библиотека ЦОК <a href="https://m.edsoo.ru/ff0b2c6c">https://m.edsoo.ru/ff0b2c6c</a>
60	Решение задач на определение частоты и длины электромагнитной волны	1	0	0		
61	Электромагнитная природа света. Скорость света. Волновые свойства света	1	0	0		Библиотека ЦОК <a href="https://m.edsoo.ru/ff0b31d0">https://m.edsoo.ru/ff0b31d0</a>
62	Источники света. Прямолинейное распространение света. Затмения Солнца и Луны	1	0	0		Библиотека ЦОК <a href="https://m.edsoo.ru/ff0b3658">https://m.edsoo.ru/ff0b3658</a>
63	Закон отражения света. Зеркала. Решение задач на применение закона отражения света	1	0	0		Библиотека ЦОК <a href="https://m.edsoo.ru/ff0b38c4">https://m.edsoo.ru/ff0b38c4</a>
64	Преломление света. Закон преломления света	1	0	0		Библиотека ЦОК <a href="https://m.edsoo.ru/ff0b3aea">https://m.edsoo.ru/ff0b3aea</a>
65	Полное внутреннее отражение света. Использование полного внутреннего отражения в оптических световодах	1	0	0		Библиотека ЦОК <a href="https://m.edsoo.ru/ff0b3c5c">https://m.edsoo.ru/ff0b3c5c</a>
66	Решение задач на применение закона преломления света	1	0	0		
67	Линзы. Оптическая сила линзы	1	0	0		Библиотека ЦОК <a href="https://m.edsoo.ru/ff0b3f2c">https://m.edsoo.ru/ff0b3f2c</a>
68	Построение изображений в линзах	1	0	0		Библиотека ЦОК <a href="https://m.edsoo.ru/ff0b444a">https://m.edsoo.ru/ff0b444a</a>
69	Решение задач на построение изображений в линзах	1	0	0		Библиотека ЦОК <a href="https://m.edsoo.ru/ff0b444a">https://m.edsoo.ru/ff0b444a</a>
70	<b>Лабораторная работа №5:</b>	1	0	1		Библиотека ЦОК

	<b>"Определение фокусного расстояния и оптической силы собирающей линзы"</b>					<a href="https://m.edsoo.ru/ff0b4206">https://m.edsoo.ru/ff0b4206</a>
71	Оптические линзовые приборы	1	0	0		Библиотека ЦОК <a href="https://m.edsoo.ru/ff0c0a7e">https://m.edsoo.ru/ff0c0a7e</a>
72	Глаз как оптическая система. Зрение	1	0	0		Библиотека ЦОК <a href="https://m.edsoo.ru/ff0b4684">https://m.edsoo.ru/ff0b4684</a>
73	Дефекты зрения.	1	0	0		
74	Разложение белого света в спектр. опыты Ньютона. Сложение спектральных цветов. Дисперсия света	1	0	0		Библиотека ЦОК <a href="https://m.edsoo.ru/ff0c0f4c">https://m.edsoo.ru/ff0c0f4c</a>
75	Интерференция и дифракция	1	0	0		Библиотека ЦОК <a href="https://m.edsoo.ru/ff0c0e2a">https://m.edsoo.ru/ff0c0e2a</a>
76	Повторение по теме "Волновые свойства света: дисперсия, интерференция и дифракция"	1	0	0		
77	Опыты Резерфорда и планетарная модель атома	1	0	0		Библиотека ЦОК <a href="https://m.edsoo.ru/ff0c12a8">https://m.edsoo.ru/ff0c12a8</a>
78	Постулаты Бора. Модель атома Бора	1	0	0		
79	Испускание и поглощение света атомом. Кванты. Линейчатые спектры	1	0	0		Библиотека ЦОК <a href="https://m.edsoo.ru/ff0c144c">https://m.edsoo.ru/ff0c144c</a>
80	Повторение по теме "Модели атомов"	1	0	0		Библиотека ЦОК <a href="https://m.edsoo.ru/ff0c1550">https://m.edsoo.ru/ff0c1550</a>
81	Радиоактивность и её виды	1	0	0		Библиотека ЦОК <a href="https://m.edsoo.ru/ff0c1672">https://m.edsoo.ru/ff0c1672</a>
82	Строение атомного ядра. Нуклонная модель	1	0	0		Библиотека ЦОК <a href="https://m.edsoo.ru/ff0c18ac">https://m.edsoo.ru/ff0c18ac</a>
83	Радиоактивные превращения. Изотопы	1	0	0		Библиотека ЦОК <a href="https://m.edsoo.ru/ff0c1a14">https://m.edsoo.ru/ff0c1a14</a>
84	Решение задач по теме: "Радиоактивные превращения"	1	0	0		Библиотека ЦОК <a href="https://m.edsoo.ru/ff0c1b4a">https://m.edsoo.ru/ff0c1b4a</a>
85	Период полураспада	1	0	0		

86	Ядерные реакции. Законы сохранения зарядового и массового чисел	1	0	0	Библиотека ЦОК <a href="https://m.edsoo.ru/ff0c2126">https://m.edsoo.ru/ff0c2126</a>
87	Энергия связи атомных ядер. Связь массы и энергии	1	0	0	Библиотека ЦОК <a href="https://m.edsoo.ru/ff0c1c58">https://m.edsoo.ru/ff0c1c58</a>
88	Энергия связи атомных ядер. Связь массы и энергии	1	0	0	Библиотека ЦОК <a href="https://m.edsoo.ru/ff0c1d7a">https://m.edsoo.ru/ff0c1d7a</a>
89	Решение задач по теме "Ядерные реакции"	1	0	0	
90	Реакции синтеза и деления ядер. Источники энергии Солнца и звёзд	1	0	0	Библиотека ЦОК <a href="https://m.edsoo.ru/ff0c1e88">https://m.edsoo.ru/ff0c1e88</a>
91	Ядерная энергетика. Действия радиоактивных излучений на живые организмы	1	0	0	
92	Повторение по теме "Электромагнитное поле. Электромагнитные волны. Квантовые явления"	1	0	0	Библиотека ЦОК <a href="https://m.edsoo.ru/ff0c223e">https://m.edsoo.ru/ff0c223e</a>
93	<b>Промежуточная аттестация. Итоговая контрольная работа.</b>	1	1	0	
94	Повторение, обобщение по курсу "Взаимодействие тел"	1	0	0	Библиотека ЦОК <a href="https://m.edsoo.ru/ff0c245a">https://m.edsoo.ru/ff0c245a</a>
95	Повторение, обобщение. Решение расчетных и качественных задач по теме "Тепловые процессы"	1	0	0	Библиотека ЦОК <a href="https://m.edsoo.ru/ff0c2572">https://m.edsoo.ru/ff0c2572</a>
96	Повторение, обобщение. Решение расчетных и качественных задач по теме "КПД тепловых двигателей"	1	0	0	Библиотека ЦОК <a href="https://m.edsoo.ru/ff0c2a22">https://m.edsoo.ru/ff0c2a22</a>
97	Повторение, обобщение. Решение расчетных и качественных задач по теме "КПД электроустановок"	1	0	0	Библиотека ЦОК <a href="https://m.edsoo.ru/ff0c2b30">https://m.edsoo.ru/ff0c2b30</a>
98	Повторение, обобщение по курсу "Световые явления"	1	0	0	Библиотека ЦОК <a href="https://m.edsoo.ru/ff0c2c52">https://m.edsoo.ru/ff0c2c52</a>
99	Повторение, обобщение. Работа с	1	0	0	Библиотека ЦОК



	текстами по теме "Законы сохранения в механике"					<a href="https://m.edsoo.ru/ff0c2d6a">https://m.edsoo.ru/ff0c2d6a</a>
100	Повторение, обобщение. Работа с текстами по теме "Колебания и волны"	1	0	0		Библиотека ЦОК <a href="https://m.edsoo.ru/ff0c2e82">https://m.edsoo.ru/ff0c2e82</a>
101	Повторение, обобщение. Работа с текстами по теме "Световые явления"	1	0	0		Библиотека ЦОК <a href="https://m.edsoo.ru/ff0c3044">https://m.edsoo.ru/ff0c3044</a>
102	Повторение, обобщение. Работа с текстами по теме "Квантовая и ядерная физика"	1	0	0		
ОБЩЕЕ КОЛИЧЕСТВО ЧАСОВ ПО ПРОГРАММЕ		102	4	5		

## УЧЕБНО-МЕТОДИЧЕСКОЕ ОБЕСПЕЧЕНИЕ ОБРАЗОВАТЕЛЬНОГО ПРОЦЕССА ОБЯЗАТЕЛЬНЫЕ УЧЕБНЫЕ МАТЕРИАЛЫ ДЛЯ УЧЕНИКА

- Физика, 7 класс/ Перышкин А.В., Общество с ограниченной ответственностью «ДРОФА»; Акционерное общество «Издательство «Просвещение»
- Физика, 8 класс/ Перышкин А.В., Общество с ограниченной ответственностью «ДРОФА»; Акционерное общество «Издательство «Просвещение»
- Физика, 9 класс/ Перышкин А.В., Гутник Е.М., Общество с ограниченной ответственностью «ДРОФА»; Акционерное общество «Издательство «Просвещение»

## МЕТОДИЧЕСКИЕ МАТЕРИАЛЫ ДЛЯ УЧИТЕЛЯ

Лукашик В.И. сборник вопросов и задач по физике. 7-9 кл. – М.: Просвещение, 2012.

Марон А.Е., Марон Е.А. Физика. 7,8,9 класс: Дидактические материалы. – М.: Дрофа, 2013

Полянский С.Е. Физика. Поурочные разработки-7-9 кл. 2011

Физика. Тесты. 7-9 класс (авторы Н. К. Ханнанов, Т. А. Ханнанова).

## ЦИФРОВЫЕ ОБРАЗОВАТЕЛЬНЫЕ РЕСУРСЫ И РЕСУРСЫ СЕТИ ИНТЕРНЕТ

1. Физика в открытом колледже <http://www.physics.ru>
2. Коллекция «Естественно-научные эксперименты»: физика <http://experiment.edu.ru>
3. Виртуальный методический кабинет учителя физики и астрономии <http://www.gomulina.orc.ru>
4. Квант: научно-популярный физико-математический журнал <http://kvant.mcsme.ru>
5. Физика в анимациях <http://physics.nad.ru>
6. Astrolab.ru: сайт для любителей астрономии <http://www.astrolab.ru> ЦОР/Информационные источники
1. Федеральный центр информационно-образовательных ресурсов (ФЦИОР) <http://fcior.edu.ru> HYPERLINK " <http://fcior.edu.ru> /" ://HYPERLINK " <http://fcior.edu.ru> /" fcior HYPERLINK " <http://fcior.edu.ru> /" .HYPERLINK " <http://fcior.edu.ru> /" edu HYPERLINK " <http://fcior.edu.ru> /" .HYPERLINK " <http://fcior.edu.ru> /" ru
2. Единая коллекция цифровых образовательных ресурсов <http://school-collection.edu.ru> HYPERLINK " <http://school-collection.edu.ru> /" ://HYPERLINK " <http://school-collection.edu.ru> /" school HYPERLINK " <http://school-collection.edu.ru> /" -HYPERLINK " <http://school-collection.edu.ru> /" collection HYPERLINK " <http://school-collection.edu.ru> /" .HYPERLINK " <http://school-collection.edu.ru> /" edu HYPERLINK " <http://school-collection.edu.ru> /" .HYPERLINK " <http://school-collection.edu.ru> /" ru
3. <http://www.drofa.ru/for-users/teacher/help/>
4. Я иду на урок физики (методические разработки): [www.festival.1september.ru](http://www.festival.1september.ru) HYPERLINK " <http://www.festival.1september.ru> /" r HYPERLINK " <http://www.festival.1september.ru> /" .HYPERLINK " <http://www.festival.1september.ru> /" ru
5. Уроки – конспекты [www.pedsovet.ru](http://www.pedsovet.ru)
6. [class-fizika-narod.ru/](http://class-fizika-narod.ru/)
7. [http://videouroki.net/view\\_news.php?newsid=53](http://videouroki.net/view_news.php?newsid=53)

8. <http://physics.nad.ru>(анимация физических процессов)
9. <http://www.history.ru/freeph.htm> (обучающие программы по физике)
10. <http://phdep.ifmo.ru> (виртуальные лабораторные работы)

**Оценочные материалы по учебному предмету «Физика» 7 класса**  
**Стартовая контрольная работа**

**1 вариант**

1. Сократите дроби:  $4/6=$   $70a/140a=$
2. Выполните действие:  $3/4*5/7=$   $3/8:5/7=$
3. Решите уравнение:  $-x=607$
4. Сравните:  $-240 ? 3,2$
5. Приведите подобные слагаемые:  $7x-6y-2x+8y=$

**2 вариант**

1. Сократите дроби:  $15/12=$   $35n/21n=$
2. Выполните действие:  $1/8*3/4=$   $1/5:3/4=$
3. Решите уравнение:  $-a=30,4$
4. Сравните:  $4,5 ? -800$
5. Приведите подобные слагаемые:  $-4x-x+3=$

**Контрольная работа по теме «Механическое движение», "Масса, плотность", "Вес тела", "Графическое изображение сил", "Силы".**

**1-вариант**

1. С какой скоростью двигался поезд на перегоне длиной 180 км, если он прошел его за 60 мин?
2. Трактор проехал 200 м за время 5 мин, а за следующие 10 мин проехал 700 м. Определите среднюю скорость.
3. Поезд движется равномерно со скоростью 72 км/ч. Какой путь он проходит за 2 мин?
  4. Найти силу тяжести, действующую на тело массой 40 кг. Изобразите эту силу на чертеже в выбранном масштабе.
  5. Найдите объем 2 кг золота. Плотность золота  $19300 \text{ кг/м}^3$

**2-вариант**

1. Путь 18 км волк пробегает за 30 мин. Определите скорость волка.
2. Вагон двигаясь под уклон за 12с проходит путь 120м, а затем до остановки ещё 50 м за 5с. Определите среднюю скорость.
3. Сколько времени займет спуск на парашюте с высоты 2 км при скорости снижения 5 м/с?
  4. Найти вес тела массой 400 г. Изобразите вес на чертеже в выбранном масштабе.
  5. Жидкость объемом 3 литра имеет массу 2,4 кг. Найдите ее плотность.

**Контрольная работа по теме**  
**«Давление твердых тел, жидкостей и газов»**

### I вариант

1. На рисунке 1 изображен один и тот же сосуд с поршнем. Цифрами 1, 2 и 3 обозначены круглые отверстия, затянутые одинаковыми резиновыми пленками. Когда поршень переместили из положения *A* в положение *B*, пленки выгнулись наружу. На каком из рисунков выпуклость пленок изображена правильно?

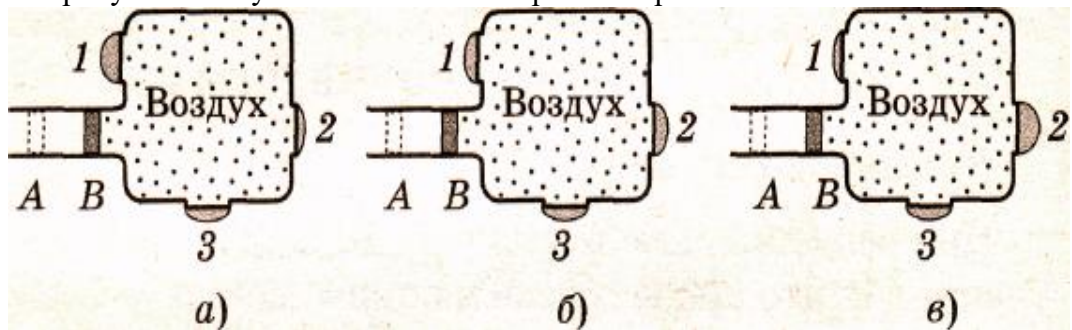


Рис. 1

2. В сосуде находится 1 л керосина. Как изменится давление на дно и стенки сосуда, если вместо керосина налить 1 л воды? (Плотность керосина  $800 \text{ кг/м}^3$ , воды  $1000 \text{ кг/м}^3$ ) Ответ объясните.

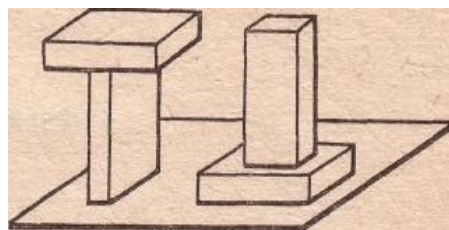
3. Какое давление производит мальчик массой 42 кг на пол, если площадь подошв его обуви  $280 \text{ м}^2$ ?

4. Плоскодонная баржа получила пробоину в дне площадью  $300 \text{ см}^2$ . С какой силой нужно давить на пластырь, которым закрывают отверстие, чтобы сдержать напор воды на глубине 3 м? (Плотность воды  $1000 \text{ кг/м}^3$ )

### 2 вариант

1. Одинаковые ли давления (см. рис.)? Ответ

2. В стеклянном сосуде под увеличить его давление?



производят на стол кирпичи объясните.

поршнем находится газ. Как, не меняя плотности этого газа,

3. Найдите давление воды на глубине 25 м. Плотность воды  $1000 \text{ кг/м}^3$

4. Масса лыжника 60 кг. Какое давление оказывает он на снег, если длина каждой лыжи 1,5 м, ее ширина — 10 см?

### Промежуточная аттестация. Итоговая контрольная работа

#### Вариант 1.

1. Почему аромат цветов чувствуется на расстоянии?

2. Найдите силу тяжести, действующую на сокола, массой 500 г. Изобразите силу тяжести на чертеже в выбранном масштабе.

3. Скорость поезда 72 км/ч. Какой путь пройдет поезд за 15 минут?

Постройте график движения.

4. Найдите архимедову силу, действующую в воде на брусок размером  $2 \times 5 \times 10 \text{ см}$ , при его погружении наполовину в воду.

5. Найдите работу насоса по подъему 200 л воды с глубины 10 м. Плотность воды  $1000 \text{ кг/м}^3$

### Вариант 2.

1. Чай остыл. Как изменились его масса, объем, плотность?

2. Мопед «Рига – 16» весит 490 Н. Какова его масса?

Изобразите вес тела на чертеже в выбранном масштабе.

3. С какой скоростью двигался автомобиль, если за 12 минут он совершил путь 3,6 км. Постройте график скорости.

4. Токарный станок массой 300 кг опирается на фундамент четырьмя ножками. Определите давление станка на фундамент, если площадь каждой ножки  $50 \text{ см}^2$ .

5. Определите среднюю мощность насоса, который подает воду объемом  $4,5 \text{ м}^3$  на высоту 5 м за 5 мин. Плотность воды  $1000 \text{ кг/м}^3$

## Оценочные материалы по учебному предмету «Физика» 8 класса

### Входная контрольная работа

#### Вариант 1.

1. В каких телах происходит диффузия?

1) только в газах; 2) только в жидкостях; 3) только в твердых телах; 4) в газах, жидкостях и твердых телах.

2. При равномерном движении за 2 минуты тело проходит путь, равный 240 см. Скорость тела равна

1)  $0,02 \text{ м/с}$ ; 2)  $1,2 \text{ м/с}$ ; 3)  $2 \text{ м/с}$ ; 4)  $4,8 \text{ м/с}$ .

3. Изменится ли скорость движения тела, если действие других тел на него прекратится?

А) Не изменится; Б) Увеличится; В) Уменьшится.

4. Плотность серебра равна  $10,5 \text{ г/см}^3$ . Выразите ее в  $\text{кг/м}^3$ .

А)  $105 \text{ кг/м}^3$ ; Б)  $0,105 \text{ кг/м}^3$ ; В)  $10500 \text{ кг/м}^3$ ; Г)  $1050 \text{ кг/м}^3$ .

5. Выталкивающая сила рассчитывается по формуле...

А)  $p = gph$ ; Б)  $F = g\rho_{ж}V_T$ ; В)  $F = gm$ ; Г)  $F = pS$ .

6. Когда тело тонет?

А) если  $F_a = mg$ ; Б) если  $F_a > mg$ ; В) если  $F_a < mg$ ;

7. Из колодца глубиной 5 м подняли ведро массой 8 кг. Совершенная при этом работа равна

А) 1,6 Дж; Б) 16 Дж; В) 40 Дж; Г) 400 Дж.

#### Вариант 2.

1. В каких телах диффузия при одинаковых температурах происходит быстрее?

1) в газах; 2) в жидкостях; 3) в твердых телах; 4) во всех одинаково.

2. За какое время велосипедист проедет 360 м, двигаясь со скоростью  $18 \text{ км/ч}$ .

1) 20 с; 2) 36 с; 3) 72 с; 4) 1800 с

3. Куда наклоняются пассажиры относительно автобуса, когда он поворачивает налево

- А) прямо по ходу автобуса; Б) Налево; В) Направо.
4. Плотность мрамора  $2700 \text{ кг/м}^3$ . Выразите его в  $\text{г/см}^3$ .  
 А)  $27 \text{ г/см}^3$ ; Б)  $0,27 \text{ г/см}^3$ ; В)  $2,7 \text{ г/см}^3$ ; Г)  $0,027 \text{ г/см}^3$ .
5. Формула, по которой можно вычислить выталкивающую силу, - это...  
 А)  $F = pS$ ; Б)  $p = gph$ ; В)  $F = kl$ ; Г)  $F = g p_{ж} v_t$ .
6. Какое должно быть выполнено условие, чтобы летательный аппарат мог взлететь?  
 А)  $F_{тяж} = F_a$ ; Б)  $F_{тяж} > F_a$ ; В)  $F_{тяж} < F_a$ ;
7. Машина равномерно поднимает тело массой  $10 \text{ кг}$  на высоту  $20 \text{ м}$  за  $40 \text{ с}$ . Чему равна ее мощность?  
 А)  $50 \text{ Вт}$ ; Б)  $5 \text{ Вт}$ ; В)  $500 \text{ Вт}$ ; Г)  $0,5 \text{ Вт}$ .

### Контрольная работа по теме «Тепловые явления. Изменение агрегатных состояний вещества»

#### Вариант №1

1. Стальная деталь массой  $500 \text{ г}$  при обработке нагрелась на  $20$  градусов. Чему равно изменение внутренней энергии детали?
2. Какую массу пороха нужно сжечь, чтобы при полном его сгорании выделилось  $38\,000 \text{ кДж}$  энергии?
3. Оловянный и латунный шары одинаковой массы, взятые при температуре  $20$  градусов, опустили в горячую воду. Одинаковое ли количество теплоты получают шары от воды при нагревании?
4. На сколько градусов изменится температура воды массой  $20 \text{ кг}$ , если ей передать всю энергию, выделившуюся при сгорании бензина  $20 \text{ г}$ ?

#### Вариант №2

1. Определите массу серебряной ложки, если для изменения её температуры от  $20$  до  $40$  градусов требуется  $250 \text{ Дж}$  энергии.
2. Какое количество теплоты выделится при полном сгорании торфа массой  $200 \text{ г}$ ?
3. Стальную и свинцовую гири массой по  $1 \text{ кг}$  прогрели в кипящей воде, а затем поставили на лед. Под какой из гирь растает больше льда?
4. Какую массу керосина нужно сжечь, чтобы получилось столько же энергии, сколько её выделяется при полном сгорании каменного угля массой  $500 \text{ г}$ ?

### Контрольная работа по теме «Электрические заряды. Заряженные тела и их взаимодействия. Постоянный электрический ток.»

#### Вариант №1

1. Сила тока в спирали электрического кипятильника  $4 \text{ А}$ . Определите сопротивление спирали, если напряжение на клеммах кипятильника  $220 \text{ В}$ .
2. Резисторы, сопротивления которых  $30 \text{ Ом}$  и  $50 \text{ Ом}$ , соединены последовательно и подключены к батарее. Напряжение на первом резисторе  $3 \text{ В}$ . Найдите напряжение на втором резисторе?
3. Каким сопротивлением обладает лампа мощностью  $40 \text{ Вт}$ , работающая под напряжением  $220 \text{ В}$ ?

4. Определите напряжение на концах проводника, удельное сопротивление которого  $0,4 \text{ Ом} \cdot \text{мм}^2 / \text{м}$ , если его длина 6 м, площадь поперечного сечения  $0,08 \text{ мм}^2$ , а сила тока в нем 0,6 А.

5. Начертите схему цепи, состоящую из последовательно соединенных источников тока, лампы накаливания, двух резисторов и ключа. Как включить в эту цепь вольтметр, чтоб измерить напряжение на лампе?

### **Вариант №2**

1. Определите, какое нужно приложить напряжение к проводнику сопротивлением  $0,25 \text{ Ом}$ , чтобы в проводнике была сила тока 30 А.

2. Электрическая плитка сопротивлением  $40 \text{ Ом}$  и лампа накаливания сопротивлением  $400 \text{ Ом}$  соединены последовательно и включены в цепь с напряжением  $220 \text{ В}$ . Определите силу тока в цепи.

3. Сила тока в спирали электрокипятильника мощностью  $600 \text{ Вт}$  – 5 А. Определите сопротивление спирали.

4. Определите силу тока в проводнике длиной 125 м и площадью поперечного сечения  $10 \text{ мм}^2$ , если напряжение на зажимах  $80 \text{ В}$ , а удельное сопротивление материала, из которого изготовлен проводник, составляет  $0,4 \text{ Ом} \cdot \text{мм}^2 / \text{м}$ .

5. Начертите схему электрической цепи, состоящей из источника тока, ключа, электрической лампы и двух параллельно соединенных резисторов. Как включить амперметр, чтобы измерить силу тока в цепи?

### **Промежуточная аттестация. Итоговая контрольная работа.**

#### **Вариант 1.**

1. Зачем в железнодорожных вагонах-ледниках, служащих для перевозки фруктов, мяса, рыбы и других скоропортящихся продуктов, промежутки между двойными стенками заполняют войлоком или несколькими слоями каких-либо пористых веществ, а снаружи вагоны окрашивают в белый или светло-желтый цвет?

2. В паспорте амперметра написано, что его сопротивление равно  $0,1 \text{ Ом}$ .

Определите напряжение на зажимах амперметра, если он показывает силу тока 5 А

3. Какое количество теплоты выделится в никелиновом проводнике длиной 2 м и сечением  $0,1 \text{ мм}^2$  при силе тока 2 А за 5 минут?

4. В железной кастрюле массой 500 г нужно нагреть 2 кг воды от 20 до 100 градусов Цельсия. Сколько для этого потребуется сжечь каменного угля?

(Удельная теплоемкость железа  $460 \text{ Дж}/(\text{кг} \cdot \text{С})$ , удельная теплоемкость воды  $4200 \text{ Дж}/(\text{кг} \cdot \text{С})$ , удельная теплота сгорания угля  $3 \cdot 10^7 \text{ Дж}/\text{кг}$ )

5. Постройте изображение предмета в собирающей линзе, если предмет находится в двойном фокусе. Охарактеризуйте полученное изображение.

#### **Вариант 2**

1. Как по внешнему виду собирающих линз, определить у какой из них большая оптическая сила?

2. Какую работу совершает электрический ток в электродвигателе вентилятора за 2 минуты, если он включен в сеть напряжением  $220 \text{ В}$ , а сила тока равна  $0,5 \text{ А}$ .



3. В спирали электронагревателя, изготовленного из никелиновой проволоки площадью поперечного сечения  $0,1 \text{ мм}^2$  при напряжении  $220 \text{ В}$  сила тока  $5 \text{ А}$ . Какова длина проволоки? (Удельное сопротивление никелина  $0,4 \text{ Ом мм}^2/\text{м}$ )

4. Какая масса дизельного топлива потребуется для непрерывной работы двигателя трактора мощностью  $95 \text{ кВт}$  в течение 2 часов, если его КПД  $30\%$ . Удельная теплота сгорания дизельного топлива  $4,2 \cdot 10^7 \text{ Дж/кг}$

5. Постройте изображение предмета в рассеивающей линзе, если предмет за двойным фокусом. Охарактеризуйте полученное изображение.

## Оценочные материалы по учебному предмету «Физика» 9 класса

### Входная контрольная работа

#### Вариант I

#### 1. Движущийся автомобиль обладает энергией...

1. только кинетической.                      2. только потенциальной.  
3. кинетической и потенциальной.   4. Кинетической и внутренней.

#### 2. Каким способом теплопередачи Земля получает тепло от Солнца?

1. Конвекцией.   2. Теплопроводностью.   3. Излучением.   4. Всеми названными.

#### 3. Как и на сколько изменится внутренняя энергия $1 \text{ кг}$ воды при её нагревании на $0,5^\circ\text{C}$ ?

1. Повысится на  $2100 \text{ Дж}$ .   2. Уменьшится на  $4200 \text{ Дж}$ .  
3. Не изменится.                      4. Повысится на  $4200 \text{ Дж}$ .

#### 4. Сравните внутренние энергии $1 \text{ кг}$ расплавленного и $1 \text{ кг}$ твёрдого олова при температуре плавления.

1. У твёрдого олова больше.   2. Больше внутренняя энергия расплавленного олова на величину удельной теплоты плавления.   3. Энергии одинаковые, т.к. одинаковые температуры.   4. Среди ответов нет правильного.

#### 5. Как взаимодействуют наэлектризованная стеклянная палочка и незаряженная гильза?

1. Притягиваются.                      2. Отталкиваются.  
3. Не взаимодействуют.   4. Притягиваются, а после соприкосновения отталкиваются.

#### 6. Три твёрдых тела одинаковой массы из одного и того же материала привели в соприкосновение. Температура первого тела $80^\circ\text{C}$ , второго $40^\circ\text{C}$ , а третьего $20^\circ\text{C}$ . Укажите направление теплопередачи.

1. От первого к третьему.   2. От первого ко второму.   3. От первого к третьему и второму.  
4. От первого к третьему и второму, от второго к третьему.

#### 7. Как изменится показание амперметра, если к лампочке, включённой последовательно с амперметром, подключить такую же лампочку последовательно? Напряжение на участке цепи постоянно.

1. Не изменится.                      2. Увеличится в 2 раза.  
3. Уменьшится в 2 раза.              4. увеличится в 4 раза.

#### Вариант II

**1. Способы изменения внутренней энергии...**

1. Теплопроводность. 2. Излучение.  
3. Теплопередача и совершение работы. 4. Конвекция.

**2. Количество теплоты, полученное телом при его нагревании, зависит от...**

1. рода вещества. 2. массы и изменения температуры вещества.  
3. плотности тела и изменения его температуры.  
4. рода вещества, его массы и изменения температуры.

**3. Какое количество теплоты необходимо для нагревания 2кг воды на 1°С?**

1. 1000Дж. 2. 4200Дж. 3. 8400Дж. 4. 840Дж.

**4. 1кг воды или 1кг льда при 0°С имеет большую внутреннюю энергию и на сколько больше?**

1. лёд, на 340000 Дж. 2. вода, на 340000 Дж. 3. энергии одинаковые, так как одинаковая температура. 4. вода, на 4200Дж.

**5. Через 20 минут нагревания воды спиртовка погасла. Какой могла бы стать температура воды через полчаса, если бы спиртовка продолжала гореть?**

**6. Вокруг положительного ядра атома любого химического элемента движутся...**

1. электроны. 2. нейтроны. 3. протоны. 4. Протоны и нейтроны.

**7. Для измерения силы тока и напряжения в электрической сети применяют приборы**

1. амперметр, динамометр. 2. амперметр, трибометр.  
3. вольтметр, омметр. 4. амперметр, вольтметр.

**Контрольная работа по теме «Механическое движение. Взаимодействие тел»**

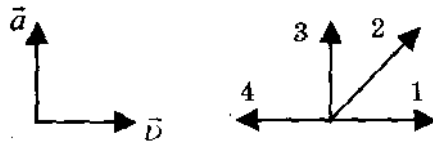
**Вариант 1**

**Уровень А**

1. Утверждение, что материальная точка покоится или движется равномерно и прямолинейно, если на нее не действуют другие тела или воздействие \_\_\_\_\_ на \_\_\_\_\_ нее \_\_\_\_\_ других тел взаимно уравновешено,  
1) верно при любых условиях  
2) верно в инерциальных системах отсчета  
3) верно для неинерциальных систем отсчета  
4) неверно ни в каких системах отсчета
2. Спустившись с горки, санки с мальчиком тормозят с ускорением  $2 \text{ м/с}^2$ . Определите величину тормозящей силы, если общая масса мальчика и санок равна 45 кг.  
1) 22,5 Н      2) 45 Н      3) 47 Н      4) 90 Н
3. Земля притягивает к себе подброшенный мяч силой 3 Н. С какой силой этот мяч притягивает к себе Землю?  
1) 0,3 Н      2) 3Н      3) 6Н      4) 0Н

4. Сила тяготения между двумя телами увеличится в 2 раза, если массу
- 1) каждого из тел увеличить в 2 раза
  - 2) каждого из тел уменьшить в 2 раза
  - 3) одного из тел увеличить в 2 раза
  - 4) одного из тел уменьшить в 2 раза
5. На левом рисунке представлены векторы скорости и ускорения тела. Какой из четырех векторов на правом рисунке указывает направление импульса тела?

- 1) 1
- 2) 2
- 3) 3
- 4) 4



6. Мальчик массой 30 кг, бегущий со скоростью 3 м/с, вскакивает сзади на платформу массой 15 кг. Чему равна скорость платформы с мальчиком?
- 1) 1 м/с
  - 2) 2 м/с
  - 3) 6 м/с
  - 4) 15 м/с

### Уровень В

7. Установите соответствие между физическими законами и их формулами. К каждой позиции первого столбца подберите соответствующую позицию второго и запишите в таблицу выбранные цифры под соответствующими буквами.

ФИЗИЧЕСКИЕ ЗАКОНЫ	ФОРМУЛЫ
А) Закон всемирного тяготения	1) $\vec{F} = m\vec{a}$
Б) Второй закон Ньютона	2) $F = kx$
В) Третий закон Ньютона	3) $\vec{F}_1 = -\vec{F}_2$
	4) $F = \frac{Gm_1m_2}{r^2}$
	5) $\sum \vec{F}_i = 0$

А	Б	В

### Уровень С

8. К неподвижному телу массой 20 кг приложили постоянную силу 60 Н. Какой путь пройдет это тело за 12 с?
9. Радиус планеты Марс составляет 0,5 радиуса Земли, а масса — 0,12 массы Земли. Зная ускорение свободного падения на Земле,

найдите ускорение свободного падения на Марсе, Ускорение свободного падения на поверхности Земли  $10 \text{ м/с}^2$ .

### Вариант 2

- Система отсчета связана с автомобилем. Она является инерциальной, если автомобиль
  - движется равномерно по прямолинейному участку шоссе
  - разгоняется по прямолинейному участку шоссе
  - движется равномерно по извилистой дороге
  - по инерции вкатывается на гору
- Какие из величин (скорость, сила, ускорение, перемещение) при механическом движении всегда совпадают по направлению?
  - Сила и ускорение
  - Сила и скорость
  - Сила и перемещение
  - Ускорение и перемещение
- Масса Луны в 81 раз меньше массы Земли. Найдите отношение силы тяготения, действующей на Луну со стороны Земли, и силы тяготения, действующей на Землю со стороны Луны.
  - 81
  - 9
  - 3
  - 1
- При увеличении в 3 раза расстояния между центрами шарообразных тел сила гравитационного притяжения
  - увеличивается в 3 раза
  - уменьшается в 3 раза
  - увеличивается в 9 раз
  - уменьшается в 9 раз
- Найдите импульс легкового автомобиля массой  $1,5 \text{ т}$ , движущегося со скоростью  $36 \text{ км/ч}$ .
  - $15 \text{ кг} \cdot \text{м/с}$
  - $54 \text{ кг} \cdot \text{м/с}$
  - $15000 \text{ кг} \cdot \text{м/с}$
  - $54000 \text{ кг} \cdot \text{м/с}$
- Два неупругих шара массами  $6 \text{ кг}$  и  $4 \text{ кг}$  движутся навстречу друг другу со скоростями  $8 \text{ м/с}$  и  $3 \text{ м/с}$  соответственно, направленными вдоль одной прямой. С какой скоростью они будут двигаться после абсолютно неупругого соударения?
  - $3,6 \text{ м/с}$
  - $5 \text{ м/с}$
  - $6 \text{ м/с}$
  - $0 \text{ м/с}$

### Уровень В

- Установите соответствие между видами движения и их основными свойствами.

К каждой позиции первого столбца подберите соответствующую позицию второго и запишите в таблицу выбранные цифры под соответствующими буквами.

#### ВИДЫ ДВИЖЕНИЯ

#### ОСНОВНЫЕ СВОЙСТВА

- |   |   |
|---|---|
| А) Свободное падение                      | 1) Происходит за счет отделения от тела с некоторой скоростью |
| Б) Движение по окружности с постоянной по | какой-либо его части.   |
|   | 2) Движение под действием только силы тяжести,                |

- модулю скоростью
- В) Реактивное движение

- 3) Движение, при котором ускорение в любой момент времени направлено к центру окружности,
- 4) Движение происходит в двух

взаимно противоположных направлениях.

- 5) Движение с постоянной скоростью.

А	Б	В

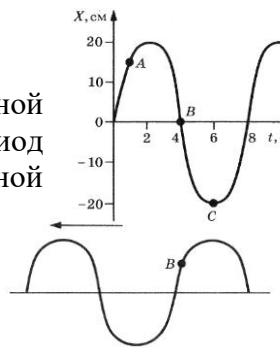
### Уровень С

8. Автомобиль массой 3 т, двигаясь из состояния покоя по горизонтальному пути, через 10 с достигает скорости 30 м/с. Определите силу тяги двигателя. Сопротивлением движению пренебречь.
9. Масса Луны в 80 раз меньше массы Земли, а радиус ее в 3,6 раза меньше радиуса Земли. Определите ускорение свободного падения на Луне. Ускорение свободного падения на Земле считайте  $10 \text{ м/с}^2$ .

## Контрольная работа по теме «Законы сохранения. Механические колебания и волны»

### Вариант 1

1. а) По графику определите период, амплитуду и частоту колебаний.  
 б) В какой из точек (A, B, C) тело обладает наибольшей потенциальной энергией?
2. Шарик нити за 5 с совершает 8 полных колебаний. Чему равны период и частота колебаний?
3. Могут ли вынужденные колебания происходить в колебательной системе? Если могут, приведите примеры.
4. В каком направлении смещается частица B в поперечной волне, движущейся влево?
5. Мотоциклист, движущийся по прямолинейному участку дороги, ударил стержнем по висящему рельсу, а через 2 с услышал звук. С какой скоростью двигался мотоциклист, если он проехал мимо человека через 36 с после начала наблюдения?

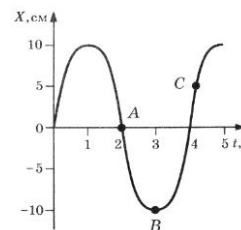


энергией?  
 и частота колебаний?  
 системе? в системе, не являющейся

движущейся влево?  
 увидел, как человек, стоящий у дороги,  
 какой скоростью двигался мотоциклист,

### Вариант 2

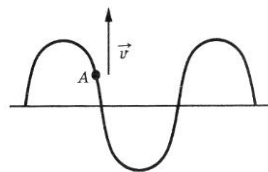
1. а) По графику определите период, амплитуду и частоту колебаний.  
 б) В какой из точек (A, B, C) тело обладает наибольшей кинетической энергией?
2. Тело на пружине совершает колебательное движение с периодом 0,5 с. Сколько полных колебаний совершило тело за 4,8 с?



кинетической энергией?  
 с. Сколько полных колебаний совершило

3. Могут ли свободные колебания происходить в колебательной системе? в системе, не являющейся колебательной? Если могут, то приведите примеры.

4. В бегущей поперечной волне скорость частицы  $A$  направлена вверх. В каком направлении движется волна?



вверх. В каком направлении движется

5. Звук взрыва, произведенного в воде вблизи поверхности, приборы, принимающие звук по воде, зарегистрировали на 45 с раньше, чем он пришел по воздуху. На каком расстоянии от корабля произошел взрыв?

установленные на корабле и пришел по воздуху. На каком

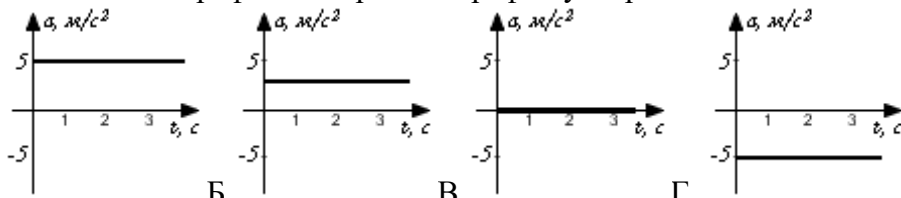
### Промежуточная аттестация. Итоговая контрольная работа Вариант 1

Часть 1. (Выберите верный вариант ответа)

1. Автомобиль за 2 мин увеличил свою от 18 км/ч до 61,2 км/ч. С каким ускорением двигался автомобиль?

А. 0,1 м/с<sup>2</sup>; Б. 0,2 м/с<sup>2</sup>; В. 0,3 м/с<sup>2</sup>; Г. 0,4 м/с<sup>2</sup>.

2. На рисунке 1.01 показан график зависимости скорости движения предложенных графиков выражает график ускорения этого тела?



А.

Б.

В.

Г.

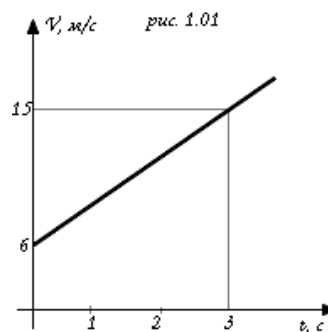


рис. 1.01  
тела от времени. Какой из

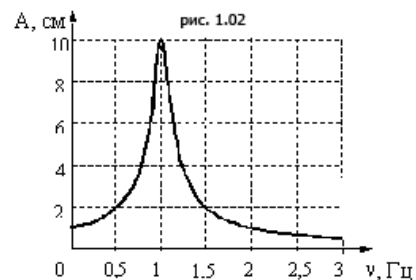
3. С какой силой притягиваются два корабля массами по 10000 т, находящихся на расстоянии 1 км друг от друга?

А. 6,67 мкН; Б. 6,67 мН; В. 6,67 Н; Г. 6,67 МН.

4. В соревнованиях по перетягиванию каната участвуют четверо мальчиков. Влево тянут канат двое мальчиков с силами 530 Н и 540 Н соответственно, а вправо – двое мальчиков с силами 560 Н и 520 Н соответственно. В какую сторону и какой результирующей силой перетянется канат?

А. Вправо, силой 10Н; Б. Влево, силой 10Н; В. Влево, силой 20Н; Г. Победит дружба.

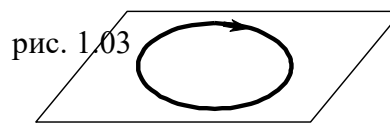
5. На рисунке 1.02 изображена зависимость амплитуды маятника от частоты вынуждающей силы (резонансная кривая). установившихся колебаний маятника на резонансной частоте к 0,5 Гц равно  
А. 10; Б. 2; В. 5; Г. 4.



установившихся колебаний  
Отношение амплитуды  
амплитуде колебаний на частоте

6. На рисунке 1.03 изображен проволочный виток, по направлении, указанном стрелкой. Виток расположен в горизонтальной плоскости. В центре витка вектор индукции магнитного поля тока направлен

- А. вертикально вверх ↑;
- Б. горизонтально влево ←;
- В. горизонтально вправо →;
- Г. вертикально вниз ↓.



которому течет электрический ток в

7. Порядковый номер алюминия в таблице Менделеева 13, а массовое число равно 27. Сколько электронов вращаются вокруг ядра атома алюминия?  
А. 27; Б. 13; В. 40; Г. 14.

### Часть 2. (Решите задачи)

8. Двигаясь с начальной скоростью 54км/ч, автомобиль за 10с прошел путь 155м. С каким ускорением двигался автомобиль и какую скорость он приобрел в конце пути?

9. Какова сила тока в стальном проводнике длиной 12м и сечением 4мм<sup>2</sup>, на который подано напряжение 72мВ? (удельное сопротивление стали 0,12 Ом•мм<sup>2</sup>/м)

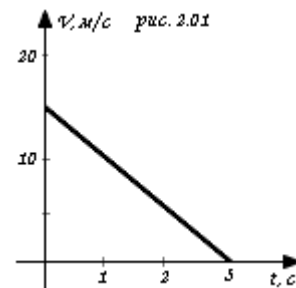
10. Вычислите энергию связи изотопа ядра  ${}_{5}^{11}\text{B}$ . Масса ядра 11,0093 а.е.м.

### **Вариант 2**

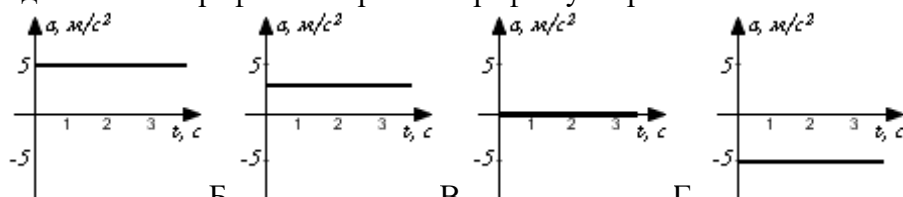
#### Часть 1. (Выберите верный вариант ответа)

1. Автомобиль за 2 мин увеличил свою от 36км/ч до 122,4км/ч. С каким ускорением двигался автомобиль?  
А. 0,1 м/с<sup>2</sup>; Б. 0,2 м/с<sup>2</sup>; В. 0,3 м/с<sup>2</sup>; Г. 0,4 м/с<sup>2</sup>.

2. На рисунке 2.01 показан график зависимости скорости движения предложенных графиков выражает график ускорения этого тела?



Какой из



А. Б. В. Г.

3. С какой силой притягиваются два корабля массами по 20000т, находящихся на расстоянии 2км друг от друга?

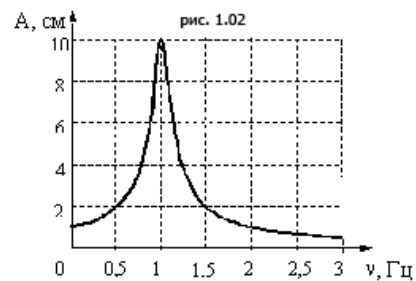
А. 6,67 мкН; Б. 6,67мН; В. 6,67Н; Г. 6,67МН.

4. Мотоцикл «ИжП5» имеет массу 195кг. Каким станет его вес, если на него сядет человек массой 80кг?

А. 275 кг; Б. 1150 Н; В. 2750 Н; Г. Среди ответов А-В нет верного.

5. На рисунке 1.02 изображена зависимость амплитуды маятника от частоты вынуждающей силы (резонансная кривая). установившихся колебаний маятника на резонансной частоте к 1,5 Гц равно

А. 2; Б. 10; В. 4; Г. 5.



установившихся колебаний  
Отношение амплитуды  
амплитуде колебаний на частоте

6. На рисунке 2.03 изображен проволочный виток, по направлении, указанном стрелкой. Виток расположен в центре витка вектор индукции магнитного поля тока направлен

А. горизонтально вправо  $\rightarrow$ ;

Б. горизонтально влево  $\leftarrow$ ;

В. вертикально вниз  $\downarrow$ .

Г. вертикально вверх  $\uparrow$ ;

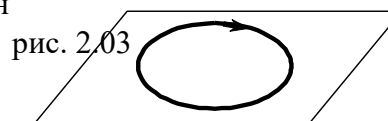
7. Порядковый номер фтора в таблице Менделеева 9, а массовое число равно 19. Сколько электронов вращается вокруг ядра атома фтора?

А. 19; Б. 10; В. 9; Г. 28.

Часть 2. (Решите задачи)

8. Двигаясь с начальной скоростью 36км/ч, автомобиль за 10с прошел путь 105м. С каким ускорением двигался автомобиль и какую скорость он приобрел в конце пути?

которому течет электрический ток в  
горизонтальной плоскости. В





9. Какова сила тока в никелиновом проводнике длиной 10м и сечением  $2\text{мм}^2$ , на который подано напряжение 36мВ? (удельное сопротивление никелина  $0,4\text{ Ом}\cdot\text{мм}^2/\text{м}$ )

10. Вычислите энергию связи изотопа ядра  ${}^8_4\text{Be}$ . Масса ядра 8,0053 а.е.м.

### **Критерии оценивания контрольных работ по физике.**

#### **7 класс**

**Стартовая к.р.** 0-2 задания- «2», 3 задания- «3», 4 задания- «4», 5 заданий- «5»

**№2** . 0-2 задания- «2», 3 задания- «3», 4 задания- «4», 5 заданий- «5»

**№3** 0-1 задания- «2», 2 задания- «3», 3 задания- «4», 4 заданий- «5»

**Итоговая к.р.** 0-2 задания- «2», 3 задания- «3», 4 задания- «4», 5 заданий- «5»

#### **8 класс**

**Входная к.р.** 0-2 задания- «2», 3-4 задания- «3», 5-6 задания- «4», 7 заданий- «5»

**№2** 0-1 задания- «2», 2 задания- «3», 3 задания- «4», 4 заданий- «5»

**№3** 0-2 задания- «2», 3 задания- «3», 4 задания- «4», 5 заданий- «5»

**Итоговая к.р.** 0-2 задания- «2», 3 задания- «3», 4 задания- «4», 5 заданий- «5»

#### **9 класс**

**Входная к.р.** . 0-2 задания- «2», 3-4 задания- «3», 5-6 задания- «4», 7 заданий- «5»

**№2** 0-4 задания- «2», 5-6 задания- «3», 7-8 задания- «4», 9 заданий- «5»

**№3** 0-2 задания- «2», 3 задания- «3», 4 задания- «4», 5 заданий- «5»

**Итоговая к.р.** 0-4 задания- «2», 5-6 задания- «3», 7-8 задания- «4», 9-10 заданий- «5»



